

Oficio No. PM/MG/084/2022

H. CONGRESO DEL ESTADO DE NUEVO LEÓN
SEPTUAGÉSIMA QUINTA LEGISLATURA


DIPUTADA IVONNE LILIANA ALVAREZ GARCIA
PRESIDENTE DEL H. CONGRESO DEL ESTADO
SEPTUAGÉSIMA SEXTA LEGISLATURA

PRESENTE. -

Con el fin de dar cumplimiento a lo dispuesto en los artículos 33 fracción III, inciso E) de la Ley de Gobierno Municipal del Estado de Nuevo León; 7 y 14 de la Ley de Fiscalización Superior del Estado de Nuevo León, me permito remitir a este Honorable Congreso del Estado, el informe de Avance de Gestión Financiera correspondiente al Primer Trimestre del ejercicio fiscal 2022, autorizado por el H. Ayuntamiento mediante Acta de Sesión Extraordinaria número 27 de fecha 26 de abril de 2022.

Sin otro asunto en particular me despido de usted.

ATENTAMENTE
GARCÍA, NUEVO LEÓN A 28 DE ABRIL DE 2022.



Lic. Carlos Alberto Guevara Garza
Presidente Municipal de García



C.P. José Ricardo Valadéz López
Secretario de Tesorería, Finanzas y
Administración Municipal



MUNICIPIO DE GARCÍA, NUEVO LEÓN
ADMINISTRACIÓN 2021-2024
PRESIDENCIA MUNICIPAL

c.c.p. Archivo



MUNICIPIO DE GARCÍA, NUEVO LEÓN
ADMINISTRACIÓN 2021-2024
SECRETARÍA DE TESORERÍA, FINANZAS
Y ADMINISTRACIÓN MUNICIPAL



INFORME DE INGRESOS Y EGRESOS
DEL 1 DE ENERO DE 2022 AL 31 DE MARZO DE 2022

| INGRESOS | | PERIODO | % | ACUMULADO | % |
|---|-----------|-----------------------|------------|-----------------------|------------|
| IMPUESTOS | \$ | 162,339,456.28 | 44.05 | 162,339,456.28 | 44.05 |
| DERECHOS | | 14,589,480.09 | 3.96 | 14,589,480.09 | 3.96 |
| PRODUCTOS | | 737,665.00 | 0.20 | 737,665.00 | 0.20 |
| APROVECHAMIENTOS | | 3,890,902.44 | 1.06 | 3,890,902.44 | 1.06 |
| PARTICIPACIONES | | 83,967,452.47 | 22.78 | 83,967,452.47 | 22.78 |
| FONDO DE INFRAESTRUCTURA SOCIAL | | 7,541,868.80 | 2.05 | 7,541,868.80 | 2.05 |
| FONDO DE FORTALECIMIENTO MUNICIPAL | | 76,073,051.75 | 20.64 | 76,073,051.75 | 20.64 |
| FONDO DESCENTRALIZADO | | 3,551,227.60 | 0.96 | 3,551,227.60 | 0.96 |
| OTRAS APORTACIONES | | 14,123,790.03 | 3.83 | 14,123,790.03 | 3.83 |
| OTROS | | 1,735,979.71 | 0.47 | 1,735,979.71 | 0.47 |
| TOTAL INGRESOS | \$ | 368,550,874.17 | 100 | 368,550,874.17 | 100 |
| EGRESOS | | PERIODO | % | ACUMULADO | % |
| ADMINISTRACIÓN PÚBLICA | \$ | 121,102,607.75 | 49.34 | 121,102,607.75 | 49.34 |
| SERVICIOS COMUNITARIOS | | 9,251,560.81 | 3.77 | 9,251,560.81 | 3.77 |
| DESARROLLO SOCIAL | | 8,201,344.31 | 3.34 | 8,201,344.31 | 3.34 |
| SEGURIDAD PÚBLICA | | 787,723.52 | 0.32 | 787,723.52 | 0.32 |
| MANTENIMIENTO Y CONSERVACIÓN DE ACTIVOS | | 12,644,011.22 | 5.15 | 12,644,011.22 | 5.15 |
| ADQUISICIONES | | 6,075,233.57 | 2.48 | 6,075,233.57 | 2.48 |
| DESARROLLO URBANO Y ECOLOGÍA | | 4,831,965.00 | 1.97 | 4,831,965.00 | 1.97 |
| FONDO DE INFRAESTRUCTURA SOCIAL | | 0.00 | - | 0.00 | - |
| FONDO DE FORTALECIMIENTO MUNICIPAL | | 57,756,308.58 | 23.53 | 57,756,308.58 | 23.53 |
| OBLIGACIONES FINANCIERAS | | 6,932,789.59 | 2.82 | 6,932,789.59 | 2.82 |
| OTROS | | 17,863,415.76 | 7.28 | 17,863,415.76 | 7.28 |
| TOTAL EGRESOS | \$ | 245,446,960.11 | 100 | 245,446,960.11 | 100 |

REMANENTE

123,103,914.06

123,103,914.06

RESUMEN ACUMULADO

| | | |
|--------------------------------------|----|---------------|
| SALDO INICIAL AL 01 DE ENERO DE 2022 | \$ | 53,126,024 |
| MOVIMIENTOS AL PATRIMONIO | - | 3,085,690,396 |
| MAS INGRESOS | | 368,550,874 |
| MENOS EGRESOS | - | 245,446,960 |
| SALDO AL 31 DE MARZO DE 2022 | \$ | 3,261,920,334 |
| INTEGRACIÓN DEL SALDO | | |
| CAJAS RECAUDACIONES | \$ | 0 |
| FONDO FIJO | | 490,000 |
| BANCOS | | 114,897,847 |
| INVERSIONES | | 18,078,038 |
| CUENTAS POR COBRAR | | 1,789,991 |
| OTROS ACTIVOS | | 3,413,169,600 |
| CUENTAS POR PAGAR | - | 286,505,141 |
| SALDO AL 31 DE MARZO DE 2022 | \$ | 3,261,920,334 |


C. CARLOS ALBERTO GUEVARA GARZA
PRESIDENTE MUNICIPAL

C.P. JOSÉ RICARDO VALADEZ LÓPEZ
TESORERO MUNICIPAL

C. MARÍA LUISA SILVA JARAMILLO
SÍNDICO PRIMERA

**DETALLE DE LA DISPONIBILIDAD
DEL 1 DE ENERO DE 2022 AL 31 DE MARZO DE 2022**

| | | |
|---|----|-------------------------|
| ACTIVO | | |
| CAJAS RECAUDACIONES | \$ | 0.00 |
| FONDO FIJO | | |
| FONDO PARA GASTOS MENORES | \$ | 490,000.00 |
| FONDO PARA PRESTAMOS | | 0.00 |
| FONDO PARA CAJAS | | 0.00 |
| TOTAL FONDO FIJO | \$ | 490,000.00 |
| BANCOS | | |
| RECURSOS PROPIOS | \$ | 68,925,541.29 |
| FONDO DE INFRAESTRUCTURA | | 7,582,685.33 |
| FONDO DE FORTALECIMIENTO MUNICIPAL | | 18,370,286.34 |
| OTROS PROGRAMAS DEL MPIO. | | 20,019,333.77 |
| PROGRAMAS GOBIERNO DEL ESTADO | | 0.00 |
| FONDO DE APORTACIONES ESTATALES | | 0.00 |
| TOTAL BANCOS | \$ | 114,897,846.73 |
| INVERSIONES | \$ | 0.00 |
| CUENTAS POR COBRAR | | |
| DEUDORES DIVERSOS | \$ | 263,790.00 |
| GASTOS POR COMPROBAR | | 773,321.75 |
| DOCUMENTOS POR COBRAR | | 752,879.00 |
| FONDOS CON PARTICIPACION ESTATAL | | 0.00 |
| TOTAL CUENTAS POR COBRAR | \$ | 1,789,990.75 |
| ACTIVO FIJO | | 3,413,169,600.20 |
| OTROS ACTIVOS | | |
| FIDEICOMISO | \$ | 0.00 |
| FIDEICOMISO BAJIO BANCA AFIRME | | 18,078,037.51 |
| CADENAS PRODUCTIVAS GOBIERNO DEL ESTADO | | 0.00 |
| FIDEICOMISO BANORTE | | 0.00 |
| GOBIERNO DEL ESTADO | | 0.00 |
| FIDEICOMISO AFIRME | | 0.00 |
| TOTAL OTROS ACTIVOS | \$ | 18,078,037.51 |
| TOTAL ACTIVO | \$ | 3,548,425,475.19 |
| PASIVO Y PATRIMONIO | | |
| PASIVO | | |
| CUENTAS POR PAGAR | | |
| CAPTACIÓN DE RETENCIONES | \$ | 0.00 |
| DEUDA PUBLICA A LARGO PLAZO | | 79,028,763.75 |
| IMPUESTOS POR PAGAR | | 52,367,382.06 |
| OTRAS DEDUCCIONES | | 25,174,766.72 |
| ACREEDORES DIVERSOS | | 107,806,479.53 |
| PROVEEDORES | | 22,127,748.93 |
| CUENTAS POR PAGAR CORTO PLAZO | | 22,127,748.93 |
| TOTAL CUENTAS POR PAGAR | \$ | 286,505,140.99 |
| TOTAL PASIVO | \$ | 286,505,140.99 |
| PATRIMONIO | | |
| RESULTADO DEL EJERCICIO | \$ | 111,220,764.34 |
| RESULTADO DE EJERCICIOS ANTERIORES | + | 447,800.57 |
| MOVIMIENTOS AL PATRIMONIO | - | 3,150,251,769.29 |
| TOTAL PATRIMONIO | \$ | 3,261,920,334.20 |
| TOTAL PASIVO MÁS PATRIMONIO | \$ | 3,548,425,475.19 |





NOR_01_08_001

Municipio de García, N.L.

Estado de Situación Financiera

Informe Acumulado al 31 de Marzo del 2022 y 2021

Elaborado el 26 de Abril del 2022



García

SOMOS FAMILIA | 2021-2024

| CONCEPTO | AÑO | | CONCEPTO | AÑO | |
|---|-------------------------|-------------------------|---|-------------------------|-------------------------|
| | 2022 | 2021 | | 2022 | 2021 |
| Activo | | | Pasivo | | |
| ACTIVO CIRCULANTE | | | PASIVO CIRCULANTE | | |
| Efectivo y Equivalentes | 115,060,559.79 | 53,031,306.63 | Cuentas por Pagar a Corto Plazo | 168,908,322.27 | 183,347,249.46 |
| Derechos a Recibir Efectivo o Equivalentes | 1,789,990.75 | 862,518.21 | Documentos por Pagar a Corto Plazo | 0.00 | 0.00 |
| Derechos a Recibir Bienes o Servicios | 0.00 | 0.00 | Porción a Corto Plazo de la Deuda Pública a Largo Plazo | 13,398,571.39 | 17,759,467.61 |
| Inventarios | 0.00 | 0.00 | Titulos y Valores a Corto Plazo | 0.00 | 0.00 |
| Almacenes | 0.00 | 0.00 | Pasivos Diferidos a Corto Plazo | 0.00 | 0.00 |
| Estimación por Pérdida o Deterioro de Activos Circulantes | 0.00 | 0.00 | Fondos y Bienes de Terceros en Garantía y/o Administración a Corto Plazo | 0.00 | 0.00 |
| Otros Activos Circulantes | 0.00 | 0.00 | Provisiones a Corto Plazo | 0.00 | 0.00 |
| | | | Otros Pasivos a Corto Plazo | 0.00 | 0.00 |
| TOTAL ACTIVO CIRCULANTE | 116,850,550.54 | 53,893,824.84 | TOTAL PASIVO CIRCULANTE | 182,306,893.66 | 201,106,717.07 |
| ACTIVO NO CIRCULANTE | | | PASIVO NO CIRCULANTE | | |
| Inversiones Financieras a Largo Plazo | 18,078,037.51 | 12,002,823.83 | Cuentas por Pagar a Largo Plazo | 0.00 | 0.00 |
| Derechos a Recibir Efectivo o Equivalentes a Largo Plazo | 0.00 | 0.00 | Documentos por Pagar a Largo Plazo | 0.00 | 0.00 |
| Bienes Inmuebles, Infraestructura y Construcciones en Proceso | 3,366,224,657.09 | 3,355,591,658.80 | Deuda Pública a Largo Plazo | 79,028,763.75 | 79,028,763.75 |
| Bienes Muebles | 167,151,632.45 | 154,280,398.70 | Pasivos Diferidos a Largo Plazo | 25,174,766.72 | 25,174,766.72 |
| Activos Intangibles | 8,769,700.00 | 8,769,700.00 | Fondos y Bienes de Terceros en Garantía y/o Administración a Largo Plazo | 0.00 | 0.00 |
| Depreciación, Deterioro y Amortización Acumulada de Bienes | -128,976,389.34 | -128,976,389.34 | | 0.00 | 0.00 |
| Activos Diferidos | 0.00 | 0.00 | | | |
| Estimación por Pérdida o Deterioro de Activos no Circulantes | 0.00 | 0.00 | TOTAL PASIVO NO CIRCULANTE | 104,203,530.47 | 104,203,530.47 |
| Otros Activos no Circulantes | 0.00 | 0.00 | | | |
| TOTAL ACTIVO NO CIRCULANTE | 3,431,247,637.71 | 3,401,668,191.99 | TOTAL Pasivo | 286,510,424.13 | 305,310,247.54 |
| TOTAL Activo | 3,548,098,188.25 | 3,455,562,016.83 | Hacienda Pública/ Patrimonio | | |
| | | | HACIENDA PUBLICA/PATRIMONIO CONTRIBUIDO | | |
| | | | Aportaciones | 0.00 | 0.00 |
| | | | Donaciones de Capital | 0.00 | 0.00 |
| | | | Actualización de la Hacienda Pública/Patrimonio | 0.00 | 0.00 |
| | | | TOTAL HACIENDA PUBLICA/PATRIMONIO CONTRIBUIDO | 0.00 | 0.00 |
| | | | HACIENDA PUBLICA /PATRIMONIO GENERADO | | |
| | | | Resultados del Ejercicio (Ahorro/ Desahorro) | 111,122,672.34 | 188,875,235.81 |
| | | | Resultados de Ejercicios Anteriores | 3,150,251,769.29 | 3,027,640,925.53 |
| | | | Revalúos | 0.00 | 0.00 |
| | | | Reservas | 0.00 | 0.00 |
| | | | Rectificaciones de Resultados de Ejercicios Anteriores | 447,800.57 | -66,264,392.05 |
| | | | TOTAL HACIENDA PUBLICA /PATRIMONIO GENERADO | 3,261,587,764.12 | 3,150,251,769.29 |
| | | | EXCESO O INSUFICIENCIA EN LA ACTUALIZACION DE LA HACIENDA PUBLICA/PATRIMONIO | | |
| | | | Resultado por Posición Monetaria | 0.00 | 0.00 |
| | | | Resultado por Tenencia de Activos no Monetarios | 0.00 | 0.00 |



NOR_01_08_001

Municipio de Garcia, N.L. Estado de Situación Financiera

Informe Acumulado al 31 de Marzo del 2022 y 2021
Elaborado el 26 de Abril del 2022



García
SOMOS FAMILIA | 2021-2024

| CONCEPTO | AÑO | | CONCEPTO | AÑO | |
|----------|------|------|--|------------------|------------------|
| | 2022 | 2021 | | 2022 | 2021 |
| | | | TOTAL EXCESO O INSUFICIENCIA EN LA ACTUALIZACION DE LA HACIENDA PUBLICA/PATRIMONIO | 0.00 | 0.00 |
| | | | TOTAL Hacienda Pública/ Patrimonio | 3,261,587,764.12 | 3,150,251,769.29 |
| | | | TOTAL DEL PASIVO Y HACIENDA PUBLICA / PATRIMONIO | 3,548,098,188.25 | 3,455,562,016.83 |

* Bajo protesta de decir verdad declaramos que los Estados Financieros y sus Notas son razonablemente correctos y responsabilidad del emisor

Lic. Carlos Alberto Guevara Garza
Presidente Municipal

C.P. José Ricardo Valadez López
Tesorero Municipal

C. María Luisa Silva Jaramillo
Sindico Primera



NOR_01_08_002

Municipio de García, Nuevo León

Estado de Actividades

Informe Acumulado al 31 de Marzo del 2022 y 2021
Elaborado el 26 de Abril del 2022



García
SOMOS FAMILIA | 2021-2024

| Concepto | 2022 | 2021 | Concepto | 2022 | 2021 |
|---|-----------------------|-----------------------|---|-----------------------|-----------------------|
| Ingresos y Otros Beneficios | | | Gastos y Otras Pérdidas | | |
| INGRESOS DE GESTIÓN | | | GASTOS DE FUNCIONAMIENTO | | |
| Impuestos | 162,339,456.28 | 135,242,515.71 | Servicios Personales | 98,747,112.51 | 114,359,612.86 |
| Cuotas y Aportaciones de Seguridad Social | 0.00 | 0.00 | Materiales y Suministros | 36,567,018.14 | 23,166,178.14 |
| Contribuciones de Mejoras | 0.00 | 0.00 | Servicios Generales | 106,293,097.01 | 75,573,013.17 |
| Derechos | 14,569,480.09 | 15,814,537.03 | GASTOS DE FUNCIONAMIENTO | 241,607,227.66 | 213,098,804.17 |
| Productos | 0.00 | 0.00 | TRANSFERENCIAS, ASIGNACIONES, SUBSIDIOS Y OTRAS AYUDAS | | |
| Aprovechamientos | 3,633,241.63 | 1,069,036.59 | Transferencias Internas y Asignaciones al Sector Público | 0.00 | 0.00 |
| Ingresos por Venta de Bienes y Prestación de Servicios | 0.00 | 0.00 | Transferencias al Resto del Sector Público | 0.00 | 0.00 |
| Ingresos no Comprendidos en las Fracciones de la Ley de Ingresos Causados en Ejercicios F | 0.00 | 0.00 | Subsidios y Subvenciones | 7,900.00 | 2,000.00 |
| INGRESOS DE GESTIÓN | 180,562,178.00 | 152,126,089.33 | Ayudas Sociales | 10,698,917.62 | 1,640,753.12 |
| PARTICIPACIONES, APORTACIONES, CONVENIOS, INCENTIVOS DERIVADOS DE LA COLABORACIÓN FISCAL, FONDOS DISTINTOS DE APORTACIONES | | | Pensiones y Jubilaciones | 300,227.15 | 302,312.58 |
| Participaciones, Aportaciones, Convenios, Incentivos Derivados de la Colaboración Fiscal y F | 185,257,390.65 | 137,341,839.22 | Transferencias a Fideicomisos, Mandatos y Contratos Análogos | 0.00 | 0.00 |
| Transferencias, Asignaciones, Subsidios y Subvenciones, y Pensiones y Jubilaciones | 0.00 | 0.00 | Transferencias a la Seguridad Social | 0.00 | 0.00 |
| PARTICIPACIONES, APORTACIONES, CONVENIOS, INCENTIVOS DERIVADOS DE LA COLABORACIÓN FISCAL | 185,257,390.65 | 137,341,839.22 | Donativos | 0.00 | 0.00 |
| OTROS INGRESOS Y BENEFICIOS | | | Transferencias al Exterior | 0.00 | 0.00 |
| Ingresos Financieros | 0.00 | 0.00 | TRANSFERENCIAS, ASIGNACIONES, SUBSIDIOS Y OTRAS AYUDAS | 11,007,044.77 | 1,945,065.70 |
| Incremento por Variación de Inventarios | 0.00 | 0.00 | PARTICIPACIONES Y APORTACIONES | | |
| Disminución del Exceso de Estimaciones por Pérdida o Deterioro u Obsolescencia | 0.00 | 0.00 | Participaciones | 0.00 | 0.00 |
| Disminución del Exceso de Provisiones | 0.00 | 0.00 | Aportaciones | 0.00 | 0.00 |
| Otros Ingresos y Beneficios Varios | 2,731,305.52 | 1,766,026.07 | Convenios | 0.00 | 0.00 |
| OTROS INGRESOS Y BENEFICIOS | 2,731,305.52 | 1,766,026.07 | PARTICIPACIONES Y APORTACIONES | 0.00 | 0.00 |
| Ingresos y Otros Beneficios | 368,550,874.17 | 291,233,954.62 | INTERESES, COMISIONES Y OTROS GASTOS DE LA DEUDA PUBLICA | | |
| | | | Intereses de la Deuda Pública | 1,967,892.97 | 1,980,092.71 |
| | | | Comisiones de la Deuda Pública | 0.00 | 0.00 |
| | | | Gastos de la Deuda Pública | 0.00 | 0.00 |
| | | | Costo por Coberturas | 0.00 | 0.00 |
| | | | Apoyos Financieros | 0.00 | 0.00 |
| | | | INTERESES, COMISIONES Y OTROS GASTOS DE LA DEUDA PUBLICA | 1,967,892.97 | 1,980,092.71 |
| | | | OTROS GASTOS Y PERDIDAS EXTRAORDINARIAS | | |
| | | | Estimaciones, Depreciaciones, Deterioros, Obsolescencia y Amortizaciones | 0.00 | 0.00 |
| | | | Provisiones | 0.00 | 0.00 |
| | | | Disminución de Inventarios | 0.00 | 0.00 |
| | | | Aumento por Insuficiencia de Estimaciones por Pérdida o Deterioro u Obsolescencia | 0.00 | 0.00 |
| | | | Aumento por Insuficiencia de Provisiones | 0.00 | 0.00 |
| | | | Otros Gastos | 687,184.02 | 832,769.33 |
| | | | OTROS GASTOS Y PERDIDAS EXTRAORDINARIAS | 687,184.02 | 832,769.33 |
| | | | INVERSIÓN PÚBLICA | | |
| | | | Inversión Pública no Capitalizable | 2,158,852.41 | 2,402,775.81 |
| | | | INVERSIÓN PÚBLICA | 2,158,852.41 | 2,402,775.81 |
| | | | Gastos y Otras Pérdidas | 257,428,201.83 | 220,259,507.72 |
| | | | RESULTADOS DEL EJERCICIO (AHORRO/DESAHORRO) | 111,122,672.34 | 70,974,446.90 |

* Bajo protesta de decir verdad declaramos que los Estados Financieros y sus Notas son razonablemente correctos y responsabilidad del emisor

Lic. Carlos Alberto Guevara Garza
Presidente Municipal

C.P. José Ricardo Valdez López
Tesorero Municipal

C. María Luisa Silva Jaramillo
Sindico Primera



Municipio de García, N.L.

Estado de Variación en la Hacienda Pública

Estado de Variación en la Hacienda Pública
Informe Acumulado al 31 de Marzo del 2022 y 2021



García
SOMOS FAMILIA | 2021-2024

Elaborado el 26 de Abril del 2022

| | Hacienda Pública / Patrimonio Contribuido | Hacienda Pública / Patrimonio Generado de Ejercicios Anteriores | Hacienda Pública / Patrimonio Generado del Ejercicio | Exceso o Insuficiencia en la Actualización de la Hacienda Pública / Patrimonio | T O T A L |
|--|---|---|--|--|-------------------------|
| Rectificaciones de Resultados de Ejercicios Anteriores | 0.00 | -66,264,392.05 | 66,712,192.62 | 0.00 | 447,800.57 |
| PATRIMONIO NETO INICIAL AJUSTADO DEL EJERCICIO | 0.00 | 0.00 | 0.00 | 0.00 | 0.00 |
| Aportaciones | 0.00 | 0.00 | 0.00 | 0.00 | 0.00 |
| Donaciones de Capital | 0.00 | 0.00 | 0.00 | 0.00 | 0.00 |
| Actualización de la Hacienda Pública/Patrimonio | 0.00 | 0.00 | 0.00 | 0.00 | 0.00 |
| VARIACIONES DE LA HACIENDA PUBLICA/PATRIMONIO NETO DEL EJERCICIO | 0.00 | 3,027,640,925.53 | 188,875,235.81 | 0.00 | 3,216,516,161.34 |
| Resultados del Ejercicio (Ahorro/ Desahorro) | 0.00 | 0.00 | 188,875,235.81 | 0.00 | 188,875,235.81 |
| Resultados de Ejercicios Anteriores | 0.00 | 3,027,640,925.53 | 0.00 | 0.00 | 3,027,640,925.53 |
| Revalúos | 0.00 | 0.00 | 0.00 | 0.00 | 0.00 |
| Reservas | 0.00 | 0.00 | 0.00 | 0.00 | 0.00 |
| HACIENDA PUBLICA/PATRIMONIO NETO FINAL DEL EJERCICIO 2021 | 0.00 | 2,961,376,533.48 | 188,875,235.81 | 0.00 | 3,150,251,769.29 |
| CAMBIOS EN LA HACIENDA PUBLICA/PATRIMONIO NETO DEL EJERCICIO 2022 | 0.00 | 0.00 | 0.00 | 0.00 | 0.00 |
| Aportaciones | 0.00 | 0.00 | 0.00 | 0.00 | 0.00 |
| Donaciones de Capital | 0.00 | 0.00 | 0.00 | 0.00 | 0.00 |
| Actualización de la Hacienda Pública/Patrimonio | 0.00 | 0.00 | 0.00 | 0.00 | 0.00 |
| VARIACIONES DE LA HACIENDA PUBLICA/PATRIMONIO NETO DEL EJERCICIO 2022 | 0.00 | 122,610,843.76 | 110,888,194.26 | 0.00 | 233,499,038.02 |
| Resultados del Ejercicio (Ahorro/ Desahorro) | 0.00 | 0.00 | 110,888,194.26 | 0.00 | 110,888,194.26 |
| Resultados de Ejercicios Anteriores | 0.00 | 122,610,843.76 | 0.00 | 0.00 | 122,610,843.76 |
| Revalúos | 0.00 | 0.00 | 0.00 | 0.00 | 0.00 |
| Reservas | 0.00 | 0.00 | 0.00 | 0.00 | 0.00 |
| HACIENDA PUBLICA/PATRIMONIO NETO FINAL DEL EJERCICIO 2022 | 0.00 | 3,083,987,377.24 | 177,600,386.88 | 0.00 | 3,261,587,764.12 |

* Bajo protesta de decir verdad declaramos que los Estados Financieros y sus Notas son razonablemente correctos y responsabilidad del emisor

Lic. Carlos Alberto Guevara Garza
Presidente Municipal

C.P. José Ricardo Valadéz López
Tesorero Municipal

C. María Luisa Silva Jaramillo
Sindico Primera



NOR_08_01_004

Municipio de García, Nuevo León

Estado Analítico del Activo

Informe Acumulado al 31 de Marzo del 2022

Elaborado el 26 de Abril del 2022




García

SOMOS FAMILIA | 2021-2024

| C O N C E P T O | SALDO INICIAL | CARGOS DEL PERIODO | ABONOS DEL PERIODO | SALDO FINAL | VARIACION |
|---|-------------------------|-----------------------|-----------------------|-------------------------|----------------------|
| | 1 | 2 | 3 | 4 (1 + 2 - 3) | 5 (4 - 1) |
| Activo | 3,455,562,016.83 | 736,306,906.48 | 643,770,735.06 | 3,548,098,188.25 | 92,536,171.42 |
| ACTIVO CIRCULANTE | 53,893,824.84 | 644,596,473.21 | 581,639,747.51 | 116,850,550.54 | 62,956,725.70 |
| Efectivo y Equivalentes | 53,031,306.63 | 643,199,573.84 | 581,170,320.68 | 115,060,559.79 | 62,029,253.16 |
| Derechos a Recibir Efectivo o Equivalentes | 862,518.21 | 1,396,899.37 | 469,426.83 | 1,789,990.75 | 927,472.54 |
| Derechos a Recibir Bienes o Servicios | 0.00 | 0.00 | 0.00 | 0.00 | 0.00 |
| Inventarios | 0.00 | 0.00 | 0.00 | 0.00 | 0.00 |
| Almacenes | 0.00 | 0.00 | 0.00 | 0.00 | 0.00 |
| Estimación por Pérdida o Deterioro de Activos Circulantes | 0.00 | 0.00 | 0.00 | 0.00 | 0.00 |
| Otros Activos Circulantes | 0.00 | 0.00 | 0.00 | 0.00 | 0.00 |
| ACTIVO NO CIRCULANTE | 3,401,668,191.99 | 91,710,433.27 | 62,130,987.55 | 3,431,247,637.71 | 29,579,445.72 |
| Inversiones Financieras a Largo Plazo | 12,002,823.83 | 68,206,201.23 | 62,130,987.55 | 18,078,037.51 | 6,075,213.68 |
| Derechos a Recibir Efectivo o Equivalentes a Largo Plazo | 0.00 | 0.00 | 0.00 | 0.00 | 0.00 |
| Bienes Inmuebles, Infraestructura y Construcciones en Proceso | 3,355,591,658.80 | 10,632,998.29 | 0.00 | 3,366,224,657.09 | 10,632,998.29 |
| Bienes Muebles | 154,280,398.70 | 12,871,233.75 | 0.00 | 167,151,632.45 | 12,871,233.75 |
| Activos Intangibles | 8,769,700.00 | 0.00 | 0.00 | 8,769,700.00 | 0.00 |
| Depreciación, Deterioro y Amortización Acumulada de Bienes | -128,976,389.34 | 0.00 | 0.00 | -128,976,389.34 | 0.00 |
| Activos Diferidos | 0.00 | 0.00 | 0.00 | 0.00 | 0.00 |
| Estimación por Pérdida o Deterioro de Activos no Circulantes | 0.00 | 0.00 | 0.00 | 0.00 | 0.00 |
| Otros Activos no Circulantes | 0.00 | 0.00 | 0.00 | 0.00 | 0.00 |

* Bajo protesta de decir verdad declaramos que los Estados Financieros y sus Notas son razonablemente correctos y responsabilidad del emisor


Lic. Carlos Alberto Guevara Garza
Presidente Municipal


C.P. José Ricardo Valadez López
Tesorero Municipal


C. María Luisa Silva Jaramillo
Síndico Primera



NOR_01_08_001

Municipio de García, N.L.

Estado de Cambios en la Situación Financiera

Informe Acumulado al 31 de Marzo del 2022 y 2021

Elaborado el 26 de Abril del 2022



García

SOMOS FAMILIA | 2021-2024

| Activo | | | Pasivo | | |
|---|-------------|----------------------|---|-----------------------|-----------------------|
| CONCEPTO | ORIGEN | APLICACIÓN | CONCEPTO | ORIGEN | APLICACIÓN |
| ACTIVO CIRCULANTE | | | PASIVO CIRCULANTE | | |
| Efectivo y Equivalentes | 0.00 | 62,029,253.16 | Cuentas por Pagar a Corto Plazo | 0.00 | -14,438,927.19 |
| Derechos a Recibir Efectivo o Equivalentes | 0.00 | 927,472.54 | Documentos por Pagar a Corto Plazo | 0.00 | 0.00 |
| Derechos a Recibir Bienes o Servicios | 0.00 | 0.00 | Porción a Corto Plazo de la Deuda Pública a Largo Plazo | 0.00 | -4,360,896.22 |
| Inventarios | 0.00 | 0.00 | Títulos y Valores a Corto Plazo | 0.00 | 0.00 |
| Almacenes | 0.00 | 0.00 | Pasivos Diferidos a Corto Plazo | 0.00 | 0.00 |
| Estimación por Pérdida o Deterioro de Activos Circulantes | 0.00 | 0.00 | Fondos y Bienes de Terceros en Garantía y/o Administración a Corto Plazo | 0.00 | 0.00 |
| Otros Activos Circulantes | 0.00 | 0.00 | Provisiones a Corto Plazo | 0.00 | 0.00 |
| | | | Otros Pasivos a Corto Plazo | 0.00 | 0.00 |
| TOTAL ACTIVO CIRCULANTE | 0.00 | 62,956,725.70 | TOTAL PASIVO CIRCULANTE | 0.00 | -18,799,823.41 |
| ACTIVO NO CIRCULANTE | | | PASIVO NO CIRCULANTE | | |
| Inversiones Financieras a Largo Plazo | 0.00 | 6,075,213.68 | Cuentas por Pagar a Largo Plazo | 0.00 | 0.00 |
| Derechos a Recibir Efectivo o Equivalentes a Largo Plazo | 0.00 | 0.00 | Documentos por Pagar a Largo Plazo | 0.00 | 0.00 |
| Bienes Inmuebles, Infraestructura y Construcciones en Proceso | 0.00 | 10,632,998.29 | Deuda Pública a Largo Plazo | 0.00 | 0.00 |
| Bienes Muebles | 0.00 | 12,871,233.75 | Pasivos Diferidos a Largo Plazo | 0.00 | 0.00 |
| Activos Intangibles | 0.00 | 0.00 | Fondos y Bienes de Terceros en Garantía y/o Administración a Largo Plazo | 0.00 | 0.00 |
| Depreciación, Deterioro y Amortización Acumulada de Bienes | 0.00 | 0.00 | | 0.00 | 0.00 |
| Activos Diferidos | 0.00 | 0.00 | | 0.00 | 0.00 |
| Estimación por Pérdida o Deterioro de Activos no Circulantes | 0.00 | 0.00 | | | |
| Otros Activos no Circulantes | 0.00 | 0.00 | TOTAL PASIVO NO CIRCULANTE | 0.00 | 0.00 |
| TOTAL ACTIVO NO CIRCULANTE | 0.00 | 29,579,445.72 | TOTAL Pasivo | 0.00 | -18,799,823.41 |
| TOTAL Activo | 0.00 | 92,536,171.42 | Hacienda Pública/ Patrimonio | | |
| | | | HACIENDA PUBLICA/PATRIMONIO CONTRIBUIDO | | |
| | | | Aportaciones | 0.00 | 0.00 |
| | | | Donaciones de Capital | 0.00 | 0.00 |
| | | | Actualización de la Hacienda Pública/Patrimonio | 0.00 | 0.00 |
| | | | TOTAL HACIENDA PUBLICA/PATRIMONIO CONTRIBUIDO | 0.00 | 0.00 |
| | | | HACIENDA PUBLICA /PATRIMONIO GENERADO | | |
| | | | Resultados del Ejercicio (Ahorro/ Desahorro) | 0.00 | -77,987,041.55 |
| | | | Resultados de Ejercicios Anteriores | 122,610,843.76 | 0.00 |
| | | | Revalúos | 0.00 | 0.00 |
| | | | Reservas | 0.00 | 0.00 |
| | | | Rectificaciones de Resultados de Ejercicios Anteriores | 66,712,192.62 | 0.00 |
| | | | TOTAL HACIENDA PUBLICA /PATRIMONIO GENERADO | 189,323,036.38 | -77,987,041.55 |
| | | | EXCESO O INSUFICIENCIA EN LA ACTUALIZACION DE LA HACIENDA PUBLICA/PATRIMONIO | | |
| | | | Resultado por Posición Monetaria | 0.00 | 0.00 |
| | | | Resultado por Tenencia de Activos no Monetarios | 0.00 | 0.00 |



NOR_01_08_001

Municipio de García, N.L. Estado de Cambios en la Situación Financiera

Informe Acumulado al 31 de Marzo del 2022 y 2021

Elaborado el 26 de Abril del 2022



García
SOMOS FAMILIA | 2021-2024

| CONCEPTO | ORIGEN | APLICACIÓN | CONCEPTO | ORIGEN | APLICACIÓN |
|----------|--------|------------|--|----------------|----------------|
| | | | TOTAL EXCESO O INSUFICIENCIA EN LA ACTUALIZACION DE LA HACIENDA PUBLICA/PATRIMONIO | 0.00 | 0.00 |
| | | | TOTAL Hacienda Pública/ Patrimonio | 189,323,036.38 | -77,987,041.55 |
| | | | TOTAL DEL PASIVO Y HACIENDA PUBLICA / PATRIMONIO | 189,323,036.38 | -96,786,864.96 |

* Bajo protesta de decir verdad declaramos que los Estados Financieros y sus Notas son razonablemente correctos y responsabilidad del emisor

Lic. Carlos Alberto Guevara Garza
Presidente Municipal

C.P. José Ricardo Valadez López
Tesorero Municipal

C. María Luisa Silva Jaramillo
Sindico Primera



NOR_01_08_007

Municipio de García, Nuevo León

Estado de Flujos de Efectivo

Informe Acumulado al 31 de Marzo del 2022

Elaborado el 26 de Abril del 2022



García

SOMOS FAMILIA | 2021-2024

| Concepto | Actual | Anterior | Concepto | Actual | Anterior |
|---|-----------------------|-----------------------|--|-----------------------|-----------------------|
| Flujos de Efectivo de las Actividades de Operación | | | Flujos de Efectivo de las Actividades de Inversión | | |
| Origen | 368,550,874.17 | 291,233,954.62 | Origen | 23,504,232.04 | 11,785,296.21 |
| Impuestos | 162,339,456.28 | 135,242,515.71 | Bienes Inmuebles, Infraestructura y Construcciones en Proceso | 10,632,998.29 | 10,499,900.21 |
| Cuotas y Aportaciones de Seguridad Social | 0.00 | 0.00 | Bienes Muebles | 12,871,233.75 | 1,285,396.00 |
| Contribuciones de Mejoras | 0.00 | 0.00 | Otros Origenes de Inversión | 0.00 | 0.00 |
| Derechos | 14,589,480.09 | 15,814,537.03 | Aplicación | 0.00 | 0.00 |
| Productos | 0.00 | 0.00 | Bienes Inmuebles, Infraestructura y Construcciones en Proceso | 0.00 | 0.00 |
| Aprovechamientos | 3,633,241.63 | 1,069,036.59 | Bienes Muebles | 0.00 | 0.00 |
| Ingresos por Venta de Bienes y Prestación de Servicios | 0.00 | 0.00 | Otras Aplicaciones de Inversión | 0.00 | 0.00 |
| Participaciones, Aportaciones, Convenios, Incentivos Derivados de la Colaboración Fiscal y Fondos Distintos de Aportaciones | 185,257,390.65 | 137,341,839.22 | Flujos Netos de Efectivo por Actividades de Inversión | 23,504,232.04 | 11,785,296.21 |
| Transferencias, Asignaciones, Subsidios y Subvenciones, y Pensiones y Jubilaciones | 0.00 | 0.00 | Flujo de Efectivo de las Actividades de Financiamiento | 0.00 | 0.00 |
| Otros Origenes de Operación | 2,731,305.52 | 1,766,026.07 | Origen | 27,992,298.68 | 42,146,372.97 |
| Aplicación | 253,301,456.45 | 215,876,639.20 | Endeudamiento Neto | 1,967,892.97 | 1,980,092.71 |
| Servicios Personales | 98,747,112.51 | 114,359,612.86 | Interno | 1,967,892.97 | 1,980,092.71 |
| Materiales y Suministros | 36,567,018.14 | 23,092,379.15 | Externo | 0.00 | 0.00 |
| Servicios Generales | 106,293,097.01 | 75,573,013.17 | Otros Origenes de Financiamiento | 26,024,405.71 | 40,166,280.26 |
| Transferencias Internas y Asignaciones al Sector Público | 0.00 | 0.00 | Aplicación | 447,800.57 | 1,447,107.13 |
| Transferencias al resto del Sector Público | 0.00 | 0.00 | Servicios de la Deuda | 0.00 | 0.00 |
| Subsidios y Subvenciones | 7,900.00 | 2,000.00 | Interno | 0.00 | 0.00 |
| Ayudas Sociales | 10,698,917.62 | 1,640,753.12 | Externo | 0.00 | 0.00 |
| Pensiones y Jubilaciones | 300,227.15 | 302,312.58 | Otras Aplicaciones de Financiamiento | 447,800.57 | 1,447,107.13 |
| Transferencias a Fideicomisos, Mandatos y Contratos Análogos | 0.00 | 0.00 | Flujos Netos de Efectivo por Actividades de Financiamiento | 27,544,498.11 | 40,699,265.84 |
| Transferencias a la Seguridad Social | 0.00 | 0.00 | Incremento/Disminución Neta en el Efectivo y Equivalentes al Efectivo | 166,298,147.87 | 127,841,877.47 |
| Donativos | 0.00 | 0.00 | Efectivo y Equivalentes al Efectivo al inicio del Ejercicio | 53,031,306.63 | 14,881,830.91 |
| Transferencias al Exterior | 0.00 | 0.00 | Efectivo y Equivalentes al Efectivo al final del Ejercicio | 115,060,559.79 | 53,031,306.63 |
| Participaciones | 0.00 | 0.00 | | | |
| Aportaciones | 0.00 | 0.00 | | | |
| Convenios | 0.00 | 0.00 | | | |
| Otras Aplicaciones de Operación | 687,184.02 | 906,568.32 | | | |
| Flujos Netos de Efectivo por Actividades de Operación | 115,249,417.72 | 75,357,315.42 | | | |

* Bajo protesta de decir verdad declaramos que los Estados Financieros y sus Notas son razonablemente correctos y responsabilidad del emisor

Lic. Carlos Alberto Guevara Garza
Presidente MunicipalC. José Ricardo Valadez López
Tesorero MunicipalC. María Luisa Silva Jaramillo
Síndico Primera



**MUNICIPIO DE GARCÍA, NUEVO LEÓN
NOTAS A LOS ESTADOS FINANCIEROS
POR EL PERIODO DEL 1 DE ENERO DE 2022 AL 31 DE MARZO DE 2022**

1. El Municipio.

El Municipio, constituido por un conjunto de habitantes establecidos en un Territorio, Administrado por un Ayuntamiento para satisfacer sus intereses comunes, en una Entidad de Derecho Público investido de Personalidad Jurídica, con libertad interior, Patrimonio Propio y Autonomía para su Administración.

El principal objeto del Municipio de García, Nuevo León, es el de organizar y proveer de medios a las Dependencias que tiene a su cargo para las funciones de Policía, Seguridad, Vialidad y Asistencia a la Población en situaciones de emergencia, dentro de la comunidad del Municipio, utilizando para ello los Recursos Propios de Recaudación, las Aportaciones y las Participaciones provenientes de los Gobiernos Federal y Estatal.

La actuación del Municipio está regida bajo el siguiente Marco Legal:

- a) Ley Orgánica de la Administración Pública Municipal.
- b) Ley de Hacienda para los Municipios del Estado de Nuevo León.
- c) Ley de Fiscalización de la Auditoría Superior del Estado de Nuevo León.
- d) Ley de Ingresos de los Municipios del Estado de Nuevo León.
- e) Ley de Gobierno Municipal del Estado de Nuevo León.
- f) Ley de Egresos del Estado de Nuevo León.

2. Principales Políticas Contables

Los Estados Financieros adjuntos de la Entidad se prepararon de conformidad con las siguientes disposiciones Normativas que le son aplicables en su carácter de Ayuntamiento del Municipio:

Las disposiciones vigentes de la Ley General de Contabilidad Gubernamental (LGCG), sus Postulados Básicos, el Marco Conceptual de Contabilidad, los Lineamientos emitidos por el Consejo Nacional de Armonización Contable (CONAC), Normas Específicas de Información Financiera Gubernamental (NEIFG), emitidas por la Unidad de Contabilidad Gubernamental e Informes sobre la Gestión Pública (UCG) de la Secretaría de Hacienda y Crédito Público (SHCP), Normas Internacionales de Contabilidad para el Sector Público (NICSP).

El 31 de diciembre de 2008 se publicó en el Diario Oficial de la Federación la LGCG, que entró en vigor el 1 de enero de 2009, y es de observancia obligatoria para los poderes Ejecutivo, Legislativo y Judicial de la Federación, los Estados y el Distrito Federal; los Ayuntamientos de los Municipios; los Órganos Político-Administrativos de las Demarcaciones Territoriales del Distrito Federal; las Entidades de la Administración Pública Paraestatal, ya sean Federales, Estatales o Municipales y los Órganos Autónomos Federales y Estatales.

La LGCG tiene como objeto establecer los criterios generales que regirán la Contabilidad Gubernamental y la emisión de la Información Financiera de los Entes Públicos, con la finalidad de lograr la Armonización Contable a nivel nacional, para lo cual fue creado el Consejo Nacional de Armonización Contable (CONAC) como órgano de coordinación para la Armonización de la



Contabilidad Gubernamental, el cual tiene por objeto la emisión de las Normas Contables y las disposiciones Presupuestales que se aplicarán para la generación de Información Financiera y Presupuestal que emitirán los Entes Públicos, para la fiscalización de los activos, pasivos, ingresos y gastos y, en general contribuir a medir la eficacia, economía y eficiencia del gasto e ingreso público.

Desde 2009 y hasta diciembre de 2014, el CONAC emitió diversas disposiciones regulatorias en materia de Contabilidad Gubernamental y Presupuestal, en las cuales se establecieron diversas fechas para el inicio de su aplicación efectiva. Con la finalidad de dar cumplimiento al objetivo de la Armonización Contable y establecer los ejercicios sociales en que tendrá aplicación efectiva el conjunto de Normas aplicables, el 15 de diciembre de 2010 el CONAC emitió el acuerdo de interpretación sobre las obligaciones establecidas en los artículos transitorios de la LGCG, en el cual interpretó que las Entidades Paraestatales del Gobierno Federal tienen la obligación, a partir del 1 de enero de 2012, de efectuar registros contables con base acumulativa, apegándose al Marco Conceptual y a los postulados básicos de Contabilidad Gubernamental, así como a las Normas y Metodologías que establezcan los momentos contables, los clasificadores y los manuales de Contabilidad Gubernamental Armonizados, y de acuerdo con las respectivas matrices de conversión con las características señaladas en los Artículos 40 y 41 de la LGCG. Consecuentemente, a partir de la fecha señalada tienen la obligación de emitir Información Contable, Presupuestaria y Programática sobre la base técnica prevista en los documentos técnico-contables siguientes:

Marco Conceptual
Postulados Básicos de Contabilidad Gubernamental
Clasificador por Objeto del Gasto.
Clasificador por Tipo de Gasto.
Clasificación Administrativa.
Clasificación por Categoría Programática.
Clasificador por Rubro de ingresos.
Catálogo de Cuentas de Contabilidad
Momentos Contables de los Egresos
Momentos Contables de los ingresos
Manual de Contabilidad Gubernamental

Normas de Información Financiera Gubernamental emitidas por la UCG de la SHCP

Las Normas Contables y Principales Reglas de Registro y Valoración del Patrimonio (Elementos Generales), Reglas Específicas de Registro y Valoración del Patrimonio y Parámetros de Estimación de Vida Útil, emitidas por el CONAC el 27 de diciembre de 2010, 13 de diciembre de 2011, 15 de agosto de 2012 y 16 de mayo de 2013, respectivamente, serán de aplicación obligatoria a partir del 31 de diciembre de 2016.

En este caso el oficio 024712012 que emitió el Secretario Técnico del CONAC el 14 de septiembre de 2012, establece que dichas Normas Contables deben ser aplicadas a partir del ejercicio que inicia el 01 de enero de 2013, sin embargo, se permite su aplicación en 2012 para el caso de aquellos entes públicos que tengan la posibilidad de llevar a cabo sus registros contables conforme a dichas normas, o aquéllos que en esa fecha ya estén aplicando la sustancia de las mismas, por lo que cualquier entidad que haya aplicado esas normas en 2012 estará en cumplimiento. El Municipio de García, Nuevo León no aplicó alguna de manera anticipada.

Se regula que adicionalmente a las disposiciones normativas que establezca la UCG de la SHCP, los Entes Públicos podrán aplicar de manera supletoria, previa autorización de ésta, las Normas de Información Financiera Nacionales e Internacionales.



Adicionalmente, dicha UCG emitió el oficio circular de fecha 18 de febrero de 2013 denominado "Lineamientos específicos para la elaboración de los Estados Financieros aplicables a las Entidades Paraestatales Federales y la Integración de la Información Contable para efectos de la elaboración de la Cuenta de la Hacienda Pública Federal 2012", en el cual se establecen los términos y los formatos aplicables para la elaboración de los estados financieros para efectos de ser dictaminados por parte de los auditores externos y para la integración de la Cuenta de la Hacienda Pública Federal del año 2012.

De conformidad con las obligaciones referidas en el punto 5 del apartado 6 de Acuerdo de Interpretación sobre las obligaciones establecidas en los Artículos Transitorios de la LGCG emitido por el CONAC, el Municipio de García, Nuevo León a partir del mes de Junio de 2015, llevó a cabo la implementación en sus registros contables con base acumulativa y en apego al Marco Conceptual, Postulados Básicos, Normas y Metodologías que establezcan los momentos contables, Clasificadores y Manuales de Contabilidad Gubernamental armonizados y de acuerdo con las respectivas matrices de conversión con las características señaladas en los Artículos 40 y 41 de la Ley de Contabilidad.

Los Estados Financieros adjuntos han sido preparados según a los lineamientos de la Ley General de Contabilidad Gubernamental (LGCG) y Ley de Disciplina Financiera (LDF) y del CONAC a partir del 01 de enero de 2016, el Municipio de García, Nuevo León inicia con la etapa de validación de la información contable, presupuestaria y programática sobre la base técnica prevista en los documentos técnicos contables referidos y al Artículo 46 y 49 de La LGCG, adoptando e implementando lo previsto en las Normas y Metodología para la Emisión de Información Financiera y Estructura de los Estados Financieros Básicos del Ente Público y Características de sus Notas, emitidas por el CONAC, el cual establece los objetivos y presentación de los estados financieros de entidades municipales, de tal manera que se integran como sigue:

1) Estados Financieros e Información Contable:

- Estado de Situación Financiera que muestre los Activos y Pasivos de la Entidad clasificados en corto y largo plazo y el patrimonio en contribuido y no contribuido.
- Estado de Actividades.
- Estado de Variaciones en la Hacienda Pública.
- Estado de Cambios en la situación Financiera.
- Estado de Flujos de Efectivo.
- Estado Analítico de Activo.
- Estado Analítico de Deuda y Otros Pasivos.

2) Información Presupuestaria y Programática.

- Estado Analítico de Ingresos.
- Estado Analítico del ejercicio del Presupuesto con sus clasificaciones Administrativas, Económicas, Por Objeto del Gasto y Funcional.
- Informe Analítico de la Deuda Pública.
- Informe Analítico de obligaciones Diferentes de Financiamiento.
- Estado Analítico del Ejercicio del Presupuesto de Egresos.
- Proyecciones y Resultados de Ingresos y Egresos.



El 15 de diciembre de 2010 el CONAC emitió un acuerdo de interpretación, regulando que las entidades paraestatales de la Administración Pública Federal tienen la obligación de tener implementado el "Sistema Integrado de Información Financiera" a partir del 01 de enero de 2016, se está implementando y validando que este sistema considere el registro e interrelación automática de las transacciones presupuestarias y contables, el registro único y la operación y generación de información en tiempo real. A la fecha de emisión de los estados financieros adjuntos, la Entidad ha implementado dichas disposiciones de la LGCG, con excepción de lo indicado en la Nota 3-e y de lo siguiente:

Así mismo, Las cifras de los Estados Financieros y sus notas que se acompañan se cuantifican en términos monetarios y se registran al costo histórico o al valor económico más objetivo en moneda nacional, conforme lo establecen los postulados básicos de contabilidad y están expresadas en pesos nominales, las cifras pueden diferir debido a efectos de redondeos.

3.- Resumen de políticas de contabilidad significativas

La LGCG requiere el uso de ciertas estimaciones contables en la preparación de Estados Financieros; asimismo, se requiere el ejercicio de un juicio de parte de la Administración en el proceso de definición de las políticas de contabilidad de la Entidad.

A continuación se resumen las políticas de contabilidad más significativas, las cuales han sido aplicadas consistentemente en el año que se presenta, a menos que se especifique lo contrario.

I. NOTAS AL ESTADO DE SITUACIÓN FINANCIERA

- Efectivo y Equivalentes de Efectivo

El efectivo y sus equivalentes de efectivo incluyen saldos de caja, depósitos bancarios e inversiones en instrumentos de alta liquidez, con vencimientos no mayores a 90 días y se presentan valuadas a su valor nominal, más intereses devengados, importe que es similar al valor de mercado de esas inversiones.

- Derechos a Recibir Efectivo o Equivalentes Derechos a Recibir Bienes o Servicios

Representan los derechos de cobro originados en el desarrollo de las actividades, de los cuales se espera recibir una contraprestación representada en recursos, bienes o servicios; en un plazo menor o igual a doce meses.

- Bienes Inmuebles, Infraestructura y Bienes Muebles

Los Bienes Inmuebles, Infraestructura y Bienes Muebles, se expresan en su costo histórico y/o valuado por perito profesional. La depreciación y amortización de edificios se registra por el método de línea recta a excepción del activo intangible el cual se amortiza en proporción a su vida útil estimada.

- Bienes Disponibles para su Transformación.

El Municipio no cuenta actualmente con bienes disponibles para su transformación.

- Pasivo.



Cuentas por Pagar a Corto Plazo:

Representa los adeudos con proveedores por adquisición de bienes, servicios, contratos de obras públicas, anticipos de participaciones y programas sociales, derivados de operaciones del municipio, con vencimiento menor o igual a doce meses, El monto representa en su mayor parte adeudos con proveedores en proceso de Liquidación.

Retenciones y Contribuciones por Pagar a Corto Plazo: Representa el monto de las retenciones sobre las remuneraciones realizadas al personal, así como las contribuciones por pagar, entre otras, cuya liquidación se prevé realizar en un plazo menor o igual a doce meses.

Cuentas por Pagar a Largo Plazo:

Beneficios a los Empleados

El Municipio aplicó la Norma de información Financiera NIF D-3 "Beneficios a los empleados", aprobada por el Consejo Mexicano para la Investigación y Desarrollo de Normas de Información Financiera (CINIF) en julio de 2007, misma que es de aplicación obligatoria a partir del ejercicio 2008, en ésta se establecen las disposiciones y reglas de cuantificación y revelación contable de los pasivos por los beneficios a los empleados, las prestaciones contractuales del medio de pago o, en su caso del financiamiento que se utilice para efectos fiscales.

La NIF D-3 clasifica las remuneraciones a los trabajadores en beneficios a corto y largo plazo, por terminación, por retiro y la participación de los trabajadores en las utilidades de la empresa (PTU) cuando estas últimas son diferidas (Esta última es una regla no aplicable al Municipio). De esta clasificación, el estudio actuarial presenta los resultados de los beneficios por terminación y al retiro, que agrupan, en su caso, las prestaciones de prima de antigüedad, indemnización legal y pensiones, ya sea a edad avanzada por inhabilitación o fallecimiento.

La valuación actuarial se realizó con base al estudio de las prestaciones Contingentes, que son aquellas que se otorgan a favor de los trabajadores condicionadas a que se cumplan ciertos requisitos o algún evento. el Municipio otorga prestaciones contingentes a sus trabajadores tomando como referencia la Ley de Servicio Civil del Estado de Nuevo Leona si como las prestaciones descritas en la Ley Federal del Trabajo las cuales se consideran irrenunciables.

- Deuda Pública

Al 31 de Marzo de 2022, las obligaciones financieras directas contratadas en ejercicios anteriores a cargo del Municipio de García, Nuevo León, garantizadas con las participaciones federales, son las siguientes:

Contrato de Apertura de crédito simple con Banco del Bajío por un importe de \$107,680,373.74, con intereses sobre saldos insolutos ordinarios de 2.6 puntos porcentuales arriba de la TIIE a 28 días, pagaderos mensualmente, celebrado el 3 de diciembre de 2010 y con vencimiento en diciembre de 2025. Los fondos deberán ser destinados a la inversión pública productiva, de acuerdo a las autorizaciones expendidas por el H. Ayuntamiento del Municipio de García, Estado de Nuevo León y



el H. Congreso del Estado de Nuevo León, teniendo un saldo por pagar al 31 de marzo de 2022 por la cantidad de **\$40,507,182.74**.

Contrato de Apertura de crédito simple con Banco del Bajío por un importe de \$40,075,131.12, con intereses sobre saldos insolutos ordinarios de 2.6 puntos porcentuales arriba de la TIIE a 28 días, pagaderos mensualmente, celebrado el 19 de septiembre de 2012 y con vencimiento de 15 años, 180 (ciento ochenta) amortizaciones mensuales. Se dispuso en 2 ministraciones la primera por \$15,000,000.00 en el mes de diciembre 2012 y la segunda ministración por \$25,075.131,12 en enero del 2013. Los fondos deberán ser destinados a la inversión pública productiva, de acuerdo a las autorizaciones expendidas por el H. Ayuntamiento del Municipio de García, Estado de Nuevo León y el H. Congreso del Estado de Nuevo León, teniendo un saldo por pagar al 31 de marzo de 2022 por la cantidad de **\$ 16,370,143.86**.

Contrato de Apertura de crédito simple con Banco del Bajío por un importe de \$52,785,051.00, con intereses sobre saldos insolutos ordinarios de 2.6 puntos porcentuales arriba de la TIIE a 28 días, pagaderos mensualmente, celebrado el 17 de Octubre de 2013 y con vencimiento de 15 años, 180 (ciento ochenta) amortizaciones mensuales. Los fondos deberán ser destinados a la inversión pública productiva, de acuerdo a las autorizaciones expedidas por el H. Ayuntamiento del Municipio de García, Estado de Nuevo León y el H. Congreso del Estado de Nuevo León, teniendo un saldo por pagar al 31 de marzo de 2022 por la cantidad de **\$ 25,449,935.11**

Contrato de Apertura de crédito simple con Banco del Bajío por un importe de \$21,443,055.72, con intereses sobre saldos insolutos ordinarios de 2.6 puntos porcentuales arriba de la TIIE a 28 días, pagaderos mensualmente, celebrado el 17 de Octubre de 2013 y con vencimiento de 15 años, 180 (ciento ochenta) amortizaciones mensuales. Los fondos deberán ser destinados para la Reestructuración de Créditos, de acuerdo a las autorizaciones expedidas por el H. Ayuntamiento del Municipio de García, Estado de Nuevo León y el H. Congreso del Estado de Nuevo León, teniendo un saldo por pagar al 31 de marzo de 2022 por la cantidad de **\$10,338,615.63**

Total, Deuda Pública Interna al 31 de diciembre de 2021 es por la cantidad de \$92,427,334.90

- Activos y Pasivos Contingentes

Al 31 de marzo de 2022, el Municipio tenía los siguientes activos y pasivos contingentes:

- a) El Municipio tienen demandas en su contra, de varios de sus exfuncionarios, por diversas reclamaciones, todas ellas están en el proceso legal correspondiente; y dependiendo de las resoluciones que se llegasen a tener, esto pudiera traer como consecuencia que en el Municipio tuviera que realizar diferentes pagos en el corto plazo.
- b) De acuerdo con el Código Fiscal de la Federación, las autoridades tienen la facultad durante cinco años, de practicar revisiones a los contribuyentes y si se justifica, determinar diferencias de impuestos.
- c) El municipio presenta adeudos de contribuciones por pagar originadas por retenciones de impuestos efectuadas a personas físicas, las cuales al día de hoy se encuentran pendientes de pago.



II. NOTAS AL ESTADO DE ACTIVIDADES

- Ingresos de Gestión

Los ingresos se registran cuando existe jurídicamente el derecho de cobro de los impuestos, derechos y aprovechamientos que integran la cartera, el resto de impuestos, derechos, productos, aprovechamientos y financiamientos además de participaciones, aportaciones, convenios y otros beneficios se registran al momento de la recaudación.

- Gastos y Otras Pérdidas.

Los gastos se reconocen contablemente cuando se genere legalmente una obligación de pago a favor de terceros por la recepción de conformidad de bienes, servicios y obras contratadas.

III. NOTAS AL ESTADO DE VARIACIÓN EN LA HACIENDA PÚBLICA

- Hacienda Pública/Patrimonio

El monto de variación en la Hacienda Pública y Patrimonio se debe al Patrimonio generado del Ejercicio y es el resultado de los ingresos y gastos del Estado de Actividades.

Además se realizaron registros contables de gestión de ejercicios anteriores de acuerdo a los lineamientos emitidos por el CONAC.

IV. NOTAS AL ESTADO DE FLUJO DE EFECTIVO

- EFECTIVO Y EQUIVALENTES

Los saldos del efectivo y equivalentes se componen de la siguiente manera:

| NOMBRE DE LA CUENTA | SALDO | SALDO |
|----------------------------------|-----------------|-----------------|
| | ANTERIOR | ACTUAL |
| | 2021 | 2022 |
| Efectivo | \$ 445,000.00 | \$ 490,000.00 |
| Bancos/Tesorería | \$53,031,306.63 | \$68,938,123.29 |
| Fondos con Afectación Especifica | \$12,002,823.83 | \$20,019,333.77 |

- Detalle de bienes muebles e inmuebles al 31 de diciembre de 2021, se integra como sigue:

| <u>Concepto</u> | <u>Importe</u> |
|---|---------------------|
| Bienes Inmuebles, Infraestructura y Construcciones en proceso | \$ 3,366,224,657.09 |
| Bienes Muebles | 167,151,632.45 |
| Activos Intangibles | 8,769,700.00 |
| Depreciación, Deterioro y Amortización Acumulada de Bienes | (128,976,389.34) |



Bienes muebles e inmuebles Neto \$ 3,413,169,600.20

NOTAS DE MEMORIA (CUENTAS DE ORDEN)

Las cuentas que se manejan para efectos de estas notas son Cuentas de Orden y se utilizan para registrar movimientos de valores que no afecten o modifiquen al balance

LEY DE INGRESOS

| | 2022 | 2021 |
|--|------------------|---------------|
| Ley de Ingresos Estimada | 1,032,314,645.88 | 1,030,570,024 |
| Ley de Ingresos por Ejecutar | 663,763,771.71 | 9,059,921 |
| Modificación a la Ley de Ingresos Estimada | - | - |
| Ley de ingresos Devengada | 368,550,874.17 | 1,136,256,385 |
| Ley de Ingresos Recaudada | 368,550,874.17 | 1,136,256,385 |

Municipio de García, Nuevo León

Balanza General del mes de Marzo del 2022

Fecha: jueves, 28 de abril de 2022, 11:13:15 a. m.

Página: 1

| | Saldo Anterior | | Movimientos del Mes | | Saldo Actual | |
|-------------------------------------|-----------------|-----------------|---------------------|----------------|-----------------|-----------------|
| | Cargos | Creditos | Cargos | Creditos | Cargos | Creditos |
| 0102 FONDO PARA GASTOS MENORES | 490,000.00 | | | | 490,000.00 | |
| 0105 RECURSOS PROPIOS | 80,938,263.79 | | 135,478,542.70 | 147,478,683.20 | 68,938,123.29 | |
| 0106 FONDO DE INFRAESTRUCTURA | 3,810,079.15 | | 3,772,606.18 | | 7,582,685.33 | |
| 0107 FONDO DE FORTALECIMIENTO | 14,169,403.04 | | 25,848,854.09 | 21,647,970.79 | 18,370,286.34 | |
| 0108 OTROS PROGRAMAS DEL MPIO | 16,587,942.06 | | 3,582,408.63 | 151,016.92 | 20,019,333.77 | |
| 0116 DEUDORES DIVERSOS | 247,178.35 | | 89,465.25 | 72,853.60 | 263,790.00 | |
| 0117 GASTOS POR COMPROBAR | 746,664.20 | | 87,310.55 | 60,653.00 | 773,321.75 | |
| 0119 GASTOS Y SEGUROS PAGADOS POR | | | 522,084.00 | | 522,084.00 | |
| 0120 CUENTAS POR COBRAR | 192,249.00 | | 38,546.00 | | 230,795.00 | |
| 0124 FIDEICOMISO | 26,885,152.93 | | 8,007,428.70 | 17,203,094.18 | 17,689,487.45 | |
| 0129 FIDEICOMISO AFIRME 74532 | 815,183.97 | | 4,646,570.45 | 5,073,204.36 | 388,550.06 | |
| 0140 MOBILIARIO Y EQUIPO DE OFICINA | 17,950,523.29 | | 798,668.63 | | 18,749,191.92 | |
| 0141 EQUIPO MEDICO | 8,730,162.79 | | | | 8,730,162.79 | |
| 0142 MOBILIARIO EQUIPO EDUCACIONAL | 797,213.75 | | 230,985.00 | | 1,028,198.75 | |
| 0143 EQUIPO DE COMPUTO Y | 20,124,661.75 | | 658,871.57 | | 20,783,533.32 | |
| 0144 VEHICULOS Y EQUIPO DE | 94,566,154.20 | | 1,170,000.00 | | 95,736,154.20 | |
| 0145 ACTIVOS INTANGIBLES | 8,769,700.00 | | | | 8,769,700.00 | |
| 0146 EQUIPO DE TRANSPORTE (F. DE | 2,130,209.20 | | | | 2,130,209.20 | |
| 0147 EQUIPO DE TRANSPORTE | 1,960,000.00 | | | | 1,960,000.00 | |
| 0148 TERRENOS | 3082,742,441.00 | | | | 3082,742,441.00 | |
| 0149 EDIFICIOS NO HABITACIONAL | 104,431,229.00 | | | | 104,431,229.00 | |
| 0150 MAQUINARIA OTROS EQUIPO Y | 5,550,775.96 | | 59,298.09 | | 5,610,074.05 | |
| 0151 EQUIPO DE DEFENSA Y SEGURIDAD | 2,324,555.00 | | | | 2,324,555.00 | |
| 0154 DEPRECIACION ACUM MAQ OTROS | | 3,488,935.69 | | | | 3,488,935.69 |
| 0155 DEPRECIACION ACUM EQUIPO E | | 2,605,013.47 | | | | 2,605,013.47 |
| 0156 DEPRECIACION ACUM MOBILIARIO Y | | 301,893.25 | | | | 301,893.25 |
| 0157 DEPRECIACION ACUM MUEBLES DE | | 5,122,610.64 | | | | 5,122,610.64 |
| 0158 DEPRECIACION ACUM EQUIPO DE | | 15,086,398.96 | | | | 15,086,398.96 |
| 0159 DEPRECIACION ACUM DE EQUIPO DE | | 61,525,568.64 | | | | 61,525,568.64 |
| 0160 AMORT ACUMULADA EDIFICIOS NO | | 39,755,977.58 | | | | 39,755,977.58 |
| 0161 AMORTIZACION DE ACTIVOS | | 1,089,991.11 | | | | 1,089,991.11 |
| 0201 IMPUESTOS POR PAGAR | | 49,476,622.57 | 2,879,143.98 | 2,129,444.33 | | 48,726,922.92 |
| 0202 OTRAS DEDUCCIONES | | 3,372,483.77 | 174,668.22 | 442,643.59 | | 3,640,459.14 |
| 0205 CUENTAS POR PAGAR A CORTO | | 26,092,800.95 | 833,333.33 | | | 25,259,467.62 |
| 0206 CUENTAS POR PAGAR A LARGO | | 79,028,763.75 | | | | 79,028,763.75 |
| 0211 CUENTAS POR PAGAR | | 105,019,378.90 | 67,950,799.96 | 71,967,078.12 | | 109,035,657.06 |
| 0218 OBLIGACIONES LABORALES | | 25,174,766.72 | | | | 25,174,766.72 |
| 0301 PATRIMONIO FINANCIERO | | 3150,248,227.86 | 70,742.00 | 522,084.00 | | 3150,699,569.86 |
| 0402 PREDIAL | | 71,225,192.29 | | 5,118,559.00 | | 76,343,751.29 |
| 0403 ADQUISICION DE INMUEBLES | | 66,005,415.87 | | 19,990,079.52 | | 85,995,495.39 |

Municipio de García, Nuevo León

Balanza General del mes de Marzo del 2022

Fecha: jueves, 28 de abril de 2022, 11:13:15 a. m.

Página: 2

| | Saldo Anterior | | Movimientos del Mes | | Saldo Actual | |
|-------------------------------------|----------------|---------------|---------------------|---------------|---------------|---------------|
| | Cargos | Creditos | Cargos | Creditos | Cargos | Creditos |
| 0408 RECARGOS Y ACCESORIOS | | 115.19 | | 94.41 | | 209.60 |
| 0413 CONSTRUCCIONES Y | | 4,760,098.17 | | 1,422,570.67 | | 6,182,668.84 |
| 0415 INSCRIPCION Y REFRENDO | | 3,950,850.48 | | 973,232.82 | | 4,924,083.30 |
| 0417 REVISION, INSPECCION Y | | 572,192.80 | | 308,673.44 | | 880,866.24 |
| 0418 EXPEDICION DE LICENCIAS | | 196,990.65 | | 877,396.92 | | 1,074,387.57 |
| 0420 LIMPIA Y RECOLECCION DE | | 1,167,308.00 | | 137,157.28 | | 1,304,465.28 |
| 0427 ESTACIONAMIENTO EXCLUSIVO | | 42,054.55 | | 63,986.81 | | 106,041.36 |
| 0428 SERV. MUNICIPALES DE | | 89,639.50 | | 27,328.00 | | 116,967.50 |
| 0440 EVENTOS MUNICIPALES | | 6,171.00 | | 8,761.00 | | 14,932.00 |
| 0442 APLICACION DE EXAMEN DE APROB. | | 460,065.00 | | 262,668.00 | | 722,733.00 |
| 0445 MULTAS | | 2,308,679.77 | | 1,324,561.86 | | 3,633,241.63 |
| 0446 DONATIVOS | | 87,000.00 | | 16,000.00 | | 103,000.00 |
| 0448 CAUCIONES CUYA PERDIDA SE | | 150,660.81 | | 4,000.00 | | 154,660.81 |
| 0455 FONDO GENERAL DE | | 59,739,004.10 | | 17,901,102.10 | | 77,640,106.20 |
| 0471 APORTACION FEDERAL | | 50,225,578.00 | | 25,847,473.75 | | 76,073,051.75 |
| 0475 OTRAS APORTACIONES | | 10,551,734.02 | | 3,572,056.01 | | 14,123,790.03 |
| 0488 OTROS | | 1,090,521.98 | | 645,457.73 | | 1,735,979.71 |
| 0490 APORTACION FEDERAL | | 3,770,934.40 | | 3,770,934.40 | | 7,541,868.80 |
| 0493 FONDO DESCENTRALIZADO | | 2,539,124.96 | | 1,012,102.64 | | 3,551,227.60 |
| 0495 PARTICIPACIONES ESTATALES | | 4,659,084.07 | | 1,668,262.20 | | 6,327,346.27 |
| 0501 SUELDOS | 26,925,994.24 | | 14,115,550.85 | 421,873.46 | 40,619,671.63 | |
| 0502 SUELDOS PERSONAL EVENTUAL | 13,843,624.30 | | 7,316,700.80 | | 21,160,325.10 | |
| 0503 TIEMPO EXTRA | 1,862,317.42 | | 924,197.62 | | 2,786,515.04 | |
| 0505 VACACIONES | 109,027.19 | | 99,691.27 | | 208,718.46 | |
| 0506 PRIMA VACACIONAL | 16,701.50 | | 18,509.42 | | 35,210.92 | |
| 0507 AGUINALDO | 253,414.55 | | 251,910.38 | | 505,324.93 | |
| 0508 PENSIONES Y JUBILACIONES A | 199,063.82 | | 101,163.33 | | 300,227.15 | |
| 0509 LIQUIDACIONES | 611,260.88 | | 992,849.36 | | 1,604,110.24 | |
| 0510 COMPENSACIONES | 764,047.07 | | 435,776.11 | | 1,199,823.18 | |
| 0511 HONORARIOS | 69,600.00 | | 23,200.00 | | 92,800.00 | |
| 0514 AGUINALDO EVENTUAL | 341,612.14 | | 250,368.24 | | 591,980.38 | |
| 0516 PRIMA VACACIONAL EVENTUAL | 10,333.13 | | 7,965.86 | | 18,298.99 | |
| 0519 BONO APOYO ECONOMICO | 639,043.63 | | 308,208.36 | | 947,251.99 | |
| 0520 BONO DIA DE LAS MADRES | 37,246.88 | | | | 37,246.88 | |
| 0521 PRESTACIONES SEGUN CONVENIO | 135,000.00 | | | | 135,000.00 | |
| 0524 UNIFORMES | 6,505,888.48 | | 2,524,652.49 | | 9,030,540.97 | |
| 0525 SERVICIO MEDICO | 5,431,935.95 | | 5,062,940.93 | | 10,494,876.88 | |
| 0526 MEDICAMENTOS | 1,313,928.02 | | 272,438.06 | | 1,586,366.08 | |
| 0527 ANALISIS CLINICOS | | | 600.00 | | 600.00 | |
| 0530 CONSUMOS DE ALIMENTOS DEL | 347,622.98 | | 3,480.00 | | 351,102.98 | |

Municipio de García, Nuevo León

Balanza General del mes de Marzo del 2022

Fecha: jueves, 28 de abril de 2022, 11:13:15 a. m.

Página: 3

| | Saldo Anterior | | Movimientos del Mes | | Saldo Actual | |
|-------------------------------------|----------------|----------|---------------------|----------|---------------|----------|
| | Cargos | Creditos | Cargos | Creditos | Cargos | Creditos |
| 0532 GASTOS FUNERARIOS | 108,181.60 | | 133,922.00 | | 242,103.60 | |
| 0534 CAPACITACION | 470,000.00 | | | | 470,000.00 | |
| 0550 CONSUMO DE ENERGIA ELECTRICA | 2,132,683.00 | | 258,717.00 | | 2,391,400.00 | |
| 0551 SERVICIO TELEFONICO | 665,379.81 | | 340,820.76 | | 1,006,200.57 | |
| 0552 SERVICIOS DE AGUA Y DRENAJE | 8,392.00 | | 2,628.68 | | 11,020.68 | |
| 0553 GASTOS DE VIAJE | 19,208.00 | | | | 19,208.00 | |
| 0555 ATENCIONES A FUNCIONARIOS | 7,888.00 | | | | 7,888.00 | |
| 0556 ATENCIONES A COMUNIDADES | 206,415.85 | | 167,941.78 | | 374,357.63 | |
| 0558 GASTOS DE CAFETERIA | 99,874.97 | | 53,938.39 | | 153,813.36 | |
| 0559 "RADIO, PRENSA Y TELEVISION | 506,628.84 | | 441,061.36 | | 947,690.20 | |
| 0560 SEGURO DE UNIDADES | 2,083,597.82 | | 184,142.79 | | 2,267,740.61 | |
| 0561 "REFRENDOS, PLACAS Y | 773,633.14 | | 5,196.00 | | 778,829.14 | |
| 0562 MULTAS Y SANCIONES | 10,523,388.00 | | 383,630.00 | | 10,907,018.00 | |
| 0563 ARRENDAMIENTO DE INMUEBLES | 846,588.43 | | 35,703.82 | | 882,292.25 | |
| 0564 ARRENDAMIENTO DE EQUIPO DE | 151,124.80 | | 503,849.06 | | 654,973.86 | |
| 0565 ARRENDAMIENTO DE MAQUINARIA | 324,278.00 | | 989,967.40 | | 1,314,245.40 | |
| 0566 ARRENDAMIENTO DE EQUIPO DE | 16,179,037.36 | | 4,603,914.16 | | 20,782,951.52 | |
| 0567 RECOLECCION Y | 51,040.00 | | | | 51,040.00 | |
| 0568 SISTEMA DE COMPUTO | 44,660.00 | | 194,648.00 | | 239,308.00 | |
| 0569 ARRENDAMIENTO DE EQUIPO DE | 48,095.92 | | | | 48,095.92 | |
| 0570 PAPELERIA Y ARTICULOS DE | 460,122.23 | | 912,725.22 | | 1,372,847.45 | |
| 0571 ARTICULOS PARA ASEO Y LIMPIEZA | 1,171,483.15 | | 526,038.61 | | 1,697,521.76 | |
| 0574 MATERIAL DE IMPRENTA | 786,770.06 | | 429,419.63 | | 1,216,189.69 | |
| 0575 MATERIAL DE CONSTRUCCION | 13,610.00 | | | | 13,610.00 | |
| 0576 MATERIAL ELECTRICO EDIFICIOS | 716.88 | | 128,987.39 | | 129,704.27 | |
| 0577 MATERIAL DE PLOMERIA Y | 46,328.20 | | 319,754.49 | | 366,082.69 | |
| 0578 MATERIAL DEPORTIVO Y TROFEOS | 133,719.00 | | 536,382.26 | | 670,101.26 | |
| 0579 SEÑALAMIENTOS VIALES | 62,408.00 | | 693,884.16 | | 756,292.16 | |
| 0580 PINTURA | 1,259,393.60 | | 1,164,609.85 | | 2,424,003.45 | |
| 0582 HERRAMIENTAS | 88,408.94 | | 65,055.48 | | 153,464.42 | |
| 0585 ALIMENTOS PARA ANIMALES | | | 53,714.96 | | 53,714.96 | |
| 0590 GASOLINA | 8,247,539.44 | | 5,813,351.61 | | 14,060,891.05 | |
| 0592 GAS L.P. | 2,912.02 | | 699.20 | | 3,611.22 | |
| 0594 LLANTAS | 402,888.16 | | 113,939.84 | | 516,828.00 | |
| 0595 ACUMULADORES | 59,720.28 | | 18,761.84 | | 78,482.12 | |
| 0596 ACEITES Y LUBRICANTES | 16,746.80 | | 36,406.96 | | 53,153.76 | |
| 0597 MATERIAL PARA PAVIMENTACION Y | 1,117,640.00 | | 180,400.00 | | 1,298,040.00 | |
| 0598 MATERIAL MEDICO | 1,115,209.50 | | 205,398.88 | | 1,320,608.38 | |
| 0600 MANTENIMIENTO DE ALUMBRADO | 2,940,602.54 | | 2,747,047.81 | | 5,687,650.35 | |
| 0604 MANTENIMIENTO DE CORDONES DE | 269,491.20 | | | | 269,491.20 | |

Municipio de García, Nuevo León

Balanza General del mes de Marzo del 2022

Fecha: jueves, 28 de abril de 2022, 11:13:15 a. m.

Página: 4

| | Saldo Anterior | | Movimientos del Mes | | Saldo Actual | |
|------------------------------------|----------------|----------|---------------------|----------|--------------|----------|
| | Cargos | Creditos | Cargos | Creditos | Cargos | Creditos |
| 0605 "MANTENIMIENTOS PARQUES, | 874,592.38 | | 1,009,458.81 | | 1,884,051.19 | |
| 0607 MANTENIMIENTO DE EDIFICIOS | 2,186,205.31 | | 1,208,959.59 | | 3,395,164.90 | |
| 0609 MANTENIMIENTO DE VEHICULOS | 2,706,601.21 | | 3,978,229.54 | | 6,684,830.75 | |
| 0610 ENDEREZADO PINTURA Y | 95,438.64 | | 596,541.60 | | 691,980.24 | |
| 0613 MTTO EQUIPO DE COMPUTO | 185,600.00 | | 198.01 | | 185,798.01 | |
| 0614 MANTENIMIENTO DE APARATOS | 35,844.00 | | 38,454.00 | | 74,298.00 | |
| 0615 MANTENIMIENTO DE EQUIPO DE | 14,247.12 | | 71,250.87 | | 85,497.99 | |
| 0619 MANTENIMIENTO DE MAQUINARIA | 171,585.58 | | 55,953.54 | | 227,539.12 | |
| 0620 BONO DE CALIDAD | 5,023,095.58 | | 2,627,347.83 | | 7,650,443.41 | |
| 0626 APOYOS EN MATERIALES DE | 37,961.00 | | | | 37,961.00 | |
| 0628 APOYO PARA MANTENIMIENTO DE | 187,009.89 | | 122,960.37 | | 309,970.26 | |
| 0629 IMPULSO ECONOMICO PROYECTOS | 266,323.24 | | 343,773.31 | | 610,096.55 | |
| 0638 APOYOS ECONOMICOS A | 54,670.00 | | 800.00 | | 55,470.00 | |
| 0640 FUNERALES A PERSONAS DE | 4,000.00 | | | | 4,000.00 | |
| 0641 ATENCION MEDICA A PERSONAS DE | 24,206.40 | | 14,400.00 | | 38,606.40 | |
| 0644 BRIGADAS Y APOYOS PARA LA | 6,581,723.77 | | 1,551,993.00 | | 8,133,716.77 | |
| 0650 APOYO ECONOMICO A EQUIPOS | | | 7,900.00 | | 7,900.00 | |
| 0651 APOYOS Y EVENTOS PERSONAS DE | 196,311.44 | | 28,257.60 | | 224,569.04 | |
| 0653 APOYO A EJIDOS Y COLONIAS | 7,424.00 | | | | 7,424.00 | |
| 0655 APORTACIONES A LA CRUZ VERDE | 400,000.00 | | 200,000.00 | | 600,000.00 | |
| 0657 APORTACIONES A BOMBEROS | 200,000.00 | | 100,000.00 | | 300,000.00 | |
| 0664 INFORME DEL PRESIDENTE | 26,100.00 | | | | 26,100.00 | |
| 0675 POSADAS NAVIDENAS | 114,556.96 | | | | 114,556.96 | |
| 0677 FESTEJOS PATRONALES (FERIAS) | 112,851.76 | | | | 112,851.76 | |
| 0678 EVENTOS CULTURALES | 75,107.68 | | | | 75,107.68 | |
| 0680 EVENTOS DE SEMANA SANTA | | | 174,000.00 | | 174,000.00 | |
| 0682 EVENTOS | 2,708,796.04 | | 1,379,009.16 | | 4,087,805.20 | |
| 0687 EVENTOS DEPORTIVOS | 4,732.80 | | | | 4,732.80 | |
| 0689 OPERATIVOS | | | 818,808.97 | | 818,808.97 | |
| 0690 EQUIPO DE TRANSPORTE | | | 1,570,000.00 | | 1,570,000.00 | |
| 0692 ADQUISICIONES MENORES DE | 160,163.05 | | 97,885.28 | | 258,048.33 | |
| 0693 ADQ. MENORES EQUIPO DE | 33,914.71 | | 101,214.43 | | 135,129.14 | |
| 0697 ADQ. MENORES DE MOBILIARIO Y | 12,652.24 | | 9,712.10 | | 22,364.34 | |
| 0698 INDEMINIZACIONES POR DAÑOS | | | 2,300.00 | | 2,300.00 | |
| 0705 BONO DE CARGO | 1,680,000.00 | | 833,000.00 | | 2,513,000.00 | |
| 0708 BONO FUERZAS ESP. | 913,710.00 | | 444,235.00 | | 1,357,945.00 | |
| 0709 DIA FESTIVO | 16,194.08 | | 2,466.67 | | 18,660.75 | |
| 0753 MEDICAMENTO CONTROL CANINO | 137,094.93 | | | | 137,094.93 | |
| 0821 OBRAS GENERALES | 2,158,852.41 | | | | 2,158,852.41 | |
| 0901 MATERIAL DE FERRETERIA | 347,022.01 | | 79,309.68 | | 426,331.69 | |

Municipio de García, Nuevo León

Balanza General del mes de Marzo del 2022

Fecha: jueves, 28 de abril de 2022, 11:13:15 a. m.

Página: 5

| | Saldo Anterior | | Movimientos del Mes | | Saldo Actual | |
|---------------------------------------|----------------|----------|---------------------|-----------|---------------|----------|
| | Cargos | Creditos | Cargos | Creditos | Cargos | Creditos |
| 0924 GASTOS COVID-19 | 275,484.92 | | 359,553.60 | | 635,038.52 | |
| 0926 MATERIAL MEDICO (CONTROL | | | 51,682.18 | | 51,682.18 | |
| 1203 COMISIONES Y SITUACIONES | 353,080.24 | | 212,592.44 | | 565,672.68 | |
| 1204 PAGO INTERESES CRED. BAJIO 107 | 590,845.07 | | 283,778.66 | | 874,623.73 | |
| 1205 DEVOLUCION DE RECIBOS | 23,517.96 | | 9,980.54 | | 33,498.50 | |
| 1206 CANCELACION DE RECIBOS | 8,169.00 | | 20,567.00 | 10,089.00 | 18,647.00 | |
| 1227 COMISIONES OXXO (PREDIAL) | 4,410.45 | | 418.77 | | 4,829.22 | |
| 1340 PAGO CAPITAL CRED. BAJIO 107 MDP | 1,541,714.00 | | 778,053.00 | | 2,319,767.00 | |
| 1341 PAGO INTERESES CRED. BAJIO 15 | 86,389.48 | | 41,732.64 | | 128,122.12 | |
| 1342 PAGO CAPITAL CREDITO BAJIO | 178,571.41 | | 89,285.71 | | 267,857.12 | |
| 1345 PAGO INTERESES CRED. BAJIO 25 | 146,493.52 | | 70,789.36 | | 217,282.88 | |
| 1346 PAGO CAPITAL CREDITO BAJIO 25 | 298,513.46 | | 149,256.73 | | 447,770.19 | |
| 1386 INTERESES CRED. BANOBRAS 21.4 | 148,111.62 | | 67,931.80 | | 216,043.42 | |
| 1388 CAPITAL CRED. BANOBRAS 21.4 | 255,274.46 | | 127,637.23 | | 382,911.69 | |
| 1389 INTERESES CRED. BAJIO 52.7 MILL. | 364,597.29 | | 167,223.53 | | 531,820.82 | |
| 1390 CAPITAL CRED. BAJIO 52.7 MILL. | 628,393.48 | | 314,196.74 | | 942,590.22 | |
| 2007 PROGRAMA EMPLEO TEMPORAL | 3,716,886.42 | | 1,021,716.23 | | 4,738,602.65 | |
| 2092 CONSULTORIAS,ASESORIAS | 150,521.55 | | | | 150,521.55 | |
| 2093 ALUMBRADO PUBLICO | 2,022,190.16 | | 1,755,654.00 | | 3,777,844.16 | |
| 2094 MANTENIMIENTO DE ALUMBRADO | 219,825.22 | | | | 219,825.22 | |
| 2200 SERVICIO DE CREACION Y DIFUSION | | | 78,880.00 | | 78,880.00 | |
| 2215 EQUIPAMIENTO DE TRANSPORTE | 4,471,800.36 | | 1,030,660.00 | | 5,502,460.36 | |
| 2281 EQUIPAMIENTO DE TRANSPORTE | 2,897,669.94 | | | | 2,897,669.94 | |
| 2284 SERVICIO DE ALUMBRADO | 9,972,178.86 | | 4,986,089.42 | | 14,958,268.28 | |
| 2296 EQUIPO PARA SEGURIDAD CIVIL | 79,378.80 | | 359,884.20 | | 439,263.00 | |
| 2340 EQUIPAMIENTO DE SEG PUBLICA | 41,056.44 | | | | 41,056.44 | |
| 2369 3371 SERVICIOS DE PROTECCION Y | 174,000.00 | | 58,000.00 | | 232,000.00 | |
| 2372 RECOLECCION Y TRANSP DE | 12,612,682.96 | | 5,847,357.10 | | 18,460,040.06 | |
| 2378 REHAB DE PARQUE ACUATICO | 140,458.18 | | | | 140,458.18 | |
| 2382 CONST CANCHA POLIVALENTE | 120,951.24 | | | | 120,951.24 | |
| 2386 REHAB. DE PLAZA PUBLICA | 789,616.22 | | | | 789,616.22 | |
| 2387 REHAB PLAZA PUBLICA VALLE SAN | 793,988.88 | | | | 793,988.88 | |
| 2392 REHAB DE PUENTE VEHICULAR | 156,305.62 | | | | 156,305.62 | |
| 2398 REHAB PLAZA Y CANCHA FRAILE II | 257,191.96 | | | | 257,191.96 | |
| 2413 REHAB DE PLAZA CANCHA B. | 755,647.14 | | | | 755,647.14 | |
| 2434 ADECUACION VIAL AVE. JUAREZ COL | 496,153.42 | | | | 496,153.42 | |
| 2441 EVENTOS DE ARRANQUE DE OBRA Y | 21,924.00 | | | | 21,924.00 | |
| 2449 FAB. E INST DE PARABUSES | 2,622,849.77 | | | | 2,622,849.77 | |
| 2467 REHABIL PLAZA PUBLICA | 294,471.80 | | | | 294,471.80 | |
| 2479 CONSTRUC PLAZA HDA. SOL | 1,044,903.71 | | | | 1,044,903.71 | |

Municipio de García, Nuevo León

Balanza General del mes de Marzo del 2022

Fecha: jueves, 28 de abril de 2022, 11:13:15 a. m.

Página: 6

| | Saldo Anterior | | Movimientos del Mes | | Saldo Actual | |
|--------------------------------------|----------------|------------|---------------------|----------|---------------|------------|
| | Cargos | Creditos | Cargos | Creditos | Cargos | Creditos |
| 2480 AMPLIAC DE PANTEON MUN | 317,550.74 | | 244,337.13 | | 561,887.87 | |
| 2484 CONST CAPILLAS VELATORIAS | 4,474,274.38 | | | | 4,474,274.38 | |
| 2485 CONST DE CAPILLAS VELATORIAS | 4,560,986.00 | | | | 4,560,986.00 | |
| 2488 ADECU VIAL Y CONST DE BANQUETA | 744,278.50 | | | | 744,278.50 | |
| 2492 ALUMBRADO PUBLICO LERDO DE | 1,799,723.80 | | | | 1,799,723.80 | |
| 2495 CONS DE INFRAES SUBTERRANEA | 24,999,947.18 | | | | 24,999,947.18 | |
| 2496 SECCION DE CAJON PARA PASO | 2,535,273.25 | | | | 2,535,273.25 | |
| 2498 REABIL PLAZA Y CANCHA COL LOS | | 744,278.50 | | | | 744,278.50 |
| 2500 CONST. DE CANCHA POLIVALENTE | 1,518,430.94 | | | | 1,518,430.94 | |
| 2502 REHABIL AREAS DE CONVIVENCIA | 2,534,173.14 | | | | 2,534,173.14 | |
| 2505 REHABIL CANCHA POLIVALENTE COL | 1,252,000.06 | | | | 1,252,000.06 | |
| 2508 REHABIL CANCHA POLIVALENTE COL | 893,568.77 | | | | 893,568.77 | |
| 2509 REHABIL CANCHA POLIVALENTE COL | 1,062,966.80 | | | | 1,062,966.80 | |
| 2510 REJA PERIMETRAL ILUMINACION Y | 2,454,881.97 | | | | 2,454,881.97 | |
| 2511 BACHEO MENOR VIALIDADES COL. | 1,757,087.75 | | | | 1,757,087.75 | |
| 2512 REHABIL DE CUERPO PONIENTE DE | 3,336,824.08 | | | | 3,336,824.08 | |
| 2513 ADEC VIAL Y PARABUS CON ILM | 1,312,791.14 | | | | 1,312,791.14 | |
| 2514 CONST DE REJA PERIML PARA SEG | 1,850,388.63 | | | | 1,850,388.63 | |
| 2515 REHABIL DE CRUCEROS EN AV. LAS | 1,175,465.12 | | | | 1,175,465.12 | |
| 2516 RECARPETEO DE CALLE LERDO DE | 2,918,720.58 | | | | 2,918,720.58 | |
| 2518 ILUMINACION Y REHABIIL DE | 1,086,499.86 | | | | 1,086,499.86 | |
| 2521 REHABIL PLAZA PUBLICA C. | 3,276,727.60 | | | | 3,276,727.60 | |
| 2522 REHABIL. DE ESPACIO MULTIDEPOR | 3,407,941.50 | | | | 3,407,941.50 | |
| 2523 REHABIL CANCHA POLIV COL | 1,069,798.48 | | | | 1,069,798.48 | |
| 2528 REHABIL PLAZA PUB COL INFONAVIT | 1,669,123.30 | | | | 1,669,123.30 | |
| 2529 CANCHA MULTIDEP COL ARBOLEDAS | 1,499,893.51 | | | | 1,499,893.51 | |
| 2530 CONST ESPACIO MULTIDEPORATIVO | 3,043,674.42 | | | | 3,043,674.42 | |
| 2535 OP-MGNL-FTM-05/21-IR REHABIL | 3,524,652.35 | | | | 3,524,652.35 | |
| 2543 OP-MGNL-SIP-12/21-IR REHAB | 2,038,077.83 | | | | 2,038,077.83 | |
| 2545 REP ANDADOR PEATONAL EN SAN | 2,589,341.76 | | | | 2,589,341.76 | |
| 2547 REP ANDADOR PEAT COL VALLE DE | 1,194,540.88 | | | | 1,194,540.88 | |
| 2551 REHAB. DRENAJE PLUV COLPARAJE | 566,506.04 | | | | 566,506.04 | |
| 2553 REP DESLAVE AV LINCOLN | 192,478.28 | | | | 192,478.28 | |
| 2556 REHABIL PAVIM PASEO DE LAS | 3,487,880.42 | | | | 3,487,880.42 | |
| 2558 REHABIL. CALLE ANDRES DE OLMO | 2,469,516.62 | | | | 2,469,516.62 | |
| 2559 RECARPT CUERPO SUR AV | 3,396,495.49 | | | | 3,396,495.49 | |
| 2560 REHABIL PAVIM HEBERTO CASTILLO | 2,830,652.53 | | | | 2,830,652.53 | |
| 2562 CONST CANCHA POL CALLE PRESA | 1,695,141.55 | | | | 1,695,141.55 | |
| 2563 RECONTS CANCHA POL C-DR. | 3,339,428.54 | | | | 3,339,428.54 | |
| 2566 RECONS CANCHA POL VALLE | 1,264,362.19 | | | | 1,264,362.19 | |

Municipio de García, Nuevo León

Balanza General del mes de Marzo del 2022

Fecha: jueves, 28 de abril de 2022, 11:13:15 a. m.

Página: 7

| | Saldo Anterior | | Movimientos del Mes | | Saldo Actual | |
|--------------------------------------|----------------|----------|---------------------|----------|--------------|----------|
| | Cargos | Creditos | Cargos | Creditos | Cargos | Creditos |
| 2568 REHABIL CANCHA CALLE SANTA | 1,002,193.07 | | | | 1,002,193.07 | |
| 2569 ESPACIO DE PATINAJE | 234,786.98 | | | | 234,786.98 | |
| 2570 REHABIL CANCHA POL CALLE ORIION | 749,022.45 | | | | 749,022.45 | |
| 2574 ALUMBRADO PUB. PARQUE LINEAL | 411,970.87 | | | | 411,970.87 | |
| 2575 ILUMINACION ANDADPLAZA SIERRA | 410,909.22 | | | | 410,909.22 | |
| 2576 DESAZOLVECANA C-FCO VILLA | 411,537.93 | | | | 411,537.93 | |
| 2577 LIMPIEZA CANAL AV.CAPELLANIA | 405,927.25 | | | | 405,927.25 | |
| 2578 REHABIL CANAL AV. MTY Y CALLE | 406,479.08 | | | | 406,479.08 | |
| 2579 RETIRO MAT CALLE VILLAGRAN Y AV | 407,054.63 | | | | 407,054.63 | |
| 2580 REHABIL DEL CAUCE CANAL CALLE | 411,992.61 | | | | 411,992.61 | |
| 2581 RETIRO DE MATERIAL SEGURIDAD | 736,479.36 | | | | 736,479.36 | |
| 2582 DRENAJE PLUV C-VENUSTIANO | 7,914,045.78 | | | | 7,914,045.78 | |
| 2583 REHABIL CANCHA POLIVALENTE | 1,159,341.06 | | | | 1,159,341.06 | |
| 2584 DRENAJE PLUV EN C. PASEO DE LOS | 1,653,836.60 | | | | 1,653,836.60 | |
| 2585 REHABIL CANCHA COL REAL DE CAP | 3,299,769.13 | | | | 3,299,769.13 | |
| 2586 REHABIL AREA DE JUEGOS PARQUE | 3,021,586.29 | | | | 3,021,586.29 | |
| 2587 DRENAJ PLUV AV.VILLA CORONA | 843,963.02 | | | | 843,963.02 | |
| 2588 REHABIL PAVIMTO C.16 DE SEPT | 3,212,175.63 | | | | 3,212,175.63 | |
| 2589 REHABIL PLAZA PUB | 567,954.19 | | | | 567,954.19 | |
| 2590 BANQUETA PEATONAL ENTRE | 318,901.26 | | | | 318,901.26 | |
| 2591 REHABIL. CANCHA POL EN AREA | 864,540.61 | | | | 864,540.61 | |
| 2592 REHABIL DE CANCHA POL C JOYAS | 866,775.38 | | | | 866,775.38 | |
| 2593 REHABIL DE CALLE JUAREZ COL. | 3,450,744.43 | | | | 3,450,744.43 | |
| 2594 RECONST. DE ANDADOR PEAT EN | 385,897.20 | | | | 385,897.20 | |
| 2595 ARBOTANTES COL PARQUES | 240,763.56 | | | | 240,763.56 | |
| 2596 REPAR ALUM PUBLICO COL | 383,411.00 | | | | 383,411.00 | |
| 2597 REPARACION VIALIDADSV JARDIND E | 304,560.49 | | | | 304,560.49 | |
| 2598 CONST DE PAVIMENTO EN CRUCE | 307,368.14 | | | | 307,368.14 | |
| 2599 REP APROCHE DE PTE LADO | 608,897.36 | | | | 608,897.36 | |
| 2600 REHABIL PLZA C-BOSQUE PERUANO | 1,407,933.92 | | | | 1,407,933.92 | |
| 2601 RECONTS DOS CANCHAS COL | 1,843,128.64 | | 362,508.60 | | 2,205,637.24 | |
| 2602 ELABORACION DE ESTUDIOS | 194,964.00 | | | | 194,964.00 | |
| 2603 RECONS CALLE GENARO GZA | 3,842,140.41 | | | | 3,842,140.41 | |
| 2604 OBRA DE MIITIGACION DE RIESGO | 992,996.11 | | | | 992,996.11 | |
| 2605 RECONST CALLE GENARO GARZA | 2,985,890.18 | | | | 2,985,890.18 | |
| 2606 BACHEO CONCRETO HIDRAULICO | 2,434,585.41 | | | | 2,434,585.41 | |
| 2607 RECONS CALLE GENARO GARZA | 4,130,482.23 | | | | 4,130,482.23 | |
| 2608 RECONSTRUC CALLE GNRO GARZA | 4,780,676.74 | | | | 4,780,676.74 | |
| 2609 SUMINISTRO E INSTALACION DE | 413,250.53 | | | | 413,250.53 | |
| 2610 REHABIL CNTRO DE ATENCION DEF | 387,034.48 | | | | 387,034.48 | |

Municipio de García, Nuevo León

Balanza General del mes de Marzo del 2022

Fecha: jueves, 28 de abril de 2022, 11:13:15 a. m.

Página: 8

| | Saldo Anterior | | Movimientos del Mes | | Saldo Actual | |
|-------------------------------------|-------------------------|-------------------------|-----------------------|-----------------------|-------------------------|-------------------------|
| | Cargos | Creditos | Cargos | Creditos | Cargos | Creditos |
| 2611 REHABIL EDIF DIF MPAL CALLE CR | 531,198.00 | | | | 531,198.00 | |
| 2620 OBRAS RECURSO PROPIO | 2,465,081.23 | | 1,729,071.25 | | 4,194,152.48 | |
| 2621 OBRAS FONDO DE | 853,798.14 | | 2,588,700.09 | | 3,442,498.23 | |
| 8110 LEY DE INGRESOS ESTIMADA | 1032,314,645.88 | | | | 1032,314,645.88 | |
| 8120 LEY DE INGRESOS POR EJECUTAR | | 748,716,230.27 | 87,562,663.59 | 2,610,205.03 | | 663,763,771.71 |
| 8140 LEY DE INGRESOS DEVENGADA | | | 90,172,868.62 | 90,172,868.62 | | |
| 8150 LEY DE INGRESOS RECAUDADA | | 283,598,415.61 | 2,610,205.03 | 87,562,663.59 | | 368,550,874.17 |
| 8210 PRESUPUESTO DE EGRESOS | | 1152,314,647.20 | | | | 1152,314,647.20 |
| 8220 PRESUPUESTO DE EGRESOS POR | 966,152,683.34 | | 421,873.46 | 97,326,887.13 | 869,247,669.67 | |
| 8240 PRESUPUESTO DE EGRESOS | | | 97,748,760.59 | 97,748,760.59 | | |
| 8250 PRESUPUESTO DE EGRESOS | | | 97,748,760.59 | 97,748,760.59 | | |
| 8260 PRESUPUESTO DE EGRESOS | 34,356,748.72 | | 99,745,633.89 | 84,006,620.47 | 50,095,762.14 | |
| 8270 PRESUPUESTO DE EGRESOS | 151,805,215.14 | | 83,584,747.01 | 2,418,746.76 | 232,971,215.39 | |
| Total | 6,036,361,421.05 | 6,036,361,421.05 | 911,728,659.89 | 911,728,659.89 | 6,124,466,442.16 | 6,124,466,442.16 |



Municipio de García, Nuevo León
Estado Analítico de Ingresos por Rubro de Ingresos

Informe Acumulado al 31 de Marzo del 2022




García
SOMOS FAMILIA | 2021-2024

| NOR 01 09 001 Rubro de Ingresos | I N G R E S O S | | | | | Diferencia 6 = (5 - 1) |
|--|-------------------------|--------------------------------|-------------------------|----------------------------------|-----------------------|-----------------------------|
| | Estimado | Ampliaciones/ (Reducciones) | Modificado | Devengado | Recaudado | |
| | 1 | 2 | 3 = (1 + 2) | 4 | 5 | |
| TOTAL INGRESOS PRESUPUESTARIOS | 1,032,314,645.88 | 0.00 | 1,032,314,645.88 | 368,550,874.17 | 368,550,874.17 | -663,763,771.71 |
| Impuestos | 362,584,217.88 | 0.00 | 362,584,217.88 | 162,339,456.28 | 162,339,456.28 | -200,244,761.60 |
| Cuotas y Aportaciones de Seguridad Social | 0.00 | 0.00 | 0.00 | 0.00 | 0.00 | 0.00 |
| Contribuciones de Mejoras | 0.00 | 0.00 | 0.00 | 0.00 | 0.00 | 0.00 |
| Derechos | 86,200,331.76 | 0.00 | 86,200,331.76 | 14,589,480.09 | 14,589,480.09 | -71,610,851.67 |
| Productos | 0.00 | 0.00 | 0.00 | 0.00 | 0.00 | 0.00 |
| Aprovechamientos | 7,872,445.68 | 0.00 | 7,872,445.68 | 3,633,241.63 | 3,633,241.63 | -4,239,204.05 |
| Ingresos por Venta de Bienes, Prestación de Servicios y Otros Ingresos | 9,701,189.64 | 0.00 | 9,701,189.64 | 2,731,305.52 | 2,731,305.52 | -6,969,884.12 |
| Participaciones, Aportaciones, Convenios, Incentivos Derivados de la Colaboración | 565,956,460.92 | 0.00 | 565,956,460.92 | 185,257,390.65 | 185,257,390.65 | -380,699,070.27 |
| Transferencias, Asignaciones, Subsidios y Subvenciones, y Pensiones y Jubilaciones | 0.00 | 0.00 | 0.00 | 0.00 | 0.00 | 0.00 |
| Ingresos Derivados de Financiamientos | 0.00 | 0.00 | 0.00 | 0.00 | 0.00 | 0.00 |
| T O T A L I N G R E S O S | 1,032,314,645.88 | 0.00 | 1,032,314,645.88 | 368,550,874.17 | 368,550,874.17 | -663,763,771.71 |
| | | | | Ingresos excedentes ¹ | | -663,763,771.71 |

¹ Los ingresos excedentes se presentan para efectos de cumplimiento de la Ley General de Contabilidad Gubernamental


Lic. Carlos Alberto Guevara Garza
Presidente Municipal


C.P. José Ricardo Valadez López
Tesorero Municipal


C. María Luisa Silva Jaramillo
Sindico Primera



Municipio de García, Nuevo León
Estado Analítico de Ingresos por Fuente de Financiamiento

Informe Acumulado al 31 de Marzo del 2022



García
 SOMOS FAMILIA | 2021-2024

| NOR 01 09 001 Estado Analítico de Ingresos Por Fuente de Financiamiento | I N G R E S O S | | | | | Diferencia 6 = (5 - 1) |
|--|-------------------------|--------------------------------|-------------------------|----------------------------------|-----------------------|-----------------------------|
| | Estimado | Ampliaciones/ (Reducciones) | Modificado | Devengado | Recaudado | |
| | 1 | 2 | 3 = (1 + 2) | 4 | 5 | |
| Ingresos del Poder Ejecutivo Federal o Estatal y de los Municipios | 1,022,613,456.24 | 0.00 | 1,022,613,456.24 | 365,819,568.65 | 365,819,568.65 | -656,793,887.59 |
| Impuestos | 362,584,217.88 | 0.00 | 362,584,217.88 | 162,339,456.28 | 162,339,456.28 | -200,244,761.60 |
| Contribuciones de Mejoras | 0.00 | 0.00 | 0.00 | 0.00 | 0.00 | 0.00 |
| Derechos | 86,200,331.76 | 0.00 | 86,200,331.76 | 14,589,480.09 | 14,589,480.09 | -71,610,851.67 |
| Productos | 0.00 | 0.00 | 0.00 | 0.00 | 0.00 | 0.00 |
| Aprovechamientos | 7,872,445.68 | 0.00 | 7,872,445.68 | 3,633,241.63 | 3,633,241.63 | -4,239,204.05 |
| Participaciones, Aportaciones, Convenios, Incentivos Derivados de la Colaboración Fiscal | 565,956,460.92 | 0.00 | 565,956,460.92 | 185,257,390.65 | 185,257,390.65 | -380,699,070.27 |
| Transferencias, Asignaciones, Subsidios y Subvenciones, y Pensiones y Jubilaciones | 0.00 | 0.00 | 0.00 | 0.00 | 0.00 | 0.00 |
| Ingresos de los Entes Públicos de los Poderes Legislativo y Judicial, de los Órganos Autónomos | 9,701,189.64 | 0.00 | 9,701,189.64 | 2,731,305.52 | 2,731,305.52 | -6,969,884.12 |
| Cuotas y Aportaciones de Seguridad Social | 0.00 | 0.00 | 0.00 | 0.00 | 0.00 | 0.00 |
| Ingresos por Venta de Bienes, Prestación de Servicios y Otros Ingresos | 9,701,189.64 | 0.00 | 9,701,189.64 | 2,731,305.52 | 2,731,305.52 | -6,969,884.12 |
| Ingresos Derivados de Financiamientos | 0.00 | 0.00 | 0.00 | 0.00 | 0.00 | 0.00 |
| Ingresos Derivados de Financiamientos | 0.00 | 0.00 | 0.00 | 0.00 | 0.00 | 0.00 |
| T O T A L I N G R E S O S | 1,032,314,645.88 | 0.00 | 1,032,314,645.88 | 368,550,874.17 | 368,550,874.17 | |
| | | | | Ingresos excedentes ¹ | | -663,763,771.71 |

¹ Los ingresos excedentes se presentan para efectos de cumplimiento de la Ley General de Contabilidad Gubernamental

Lic. Carlos Alberto Guevara Garza
 Presidente Municipal

C.P. José Ricardo Valadez López
 Tesorero Municipal

C. María Luisa Silva Jaramillo
 Sindico Primera



Municipio de García, Nuevo León

Estado Analítico del Ejercicio del Presupuesto de Egresos



García
SOMOS FAMILIA | 2021-2024

Clasificación Funcional (Finalidad y Función)

Informe Acumulado al 31 de Marzo del 2022

Elaborado el 26 de Abril del 2022

NOR_01_09_002

| Concepto | E G R E S O S | | | | | Sub-Ejercicio |
|---|-------------------------|--------------------------------|-------------------------|-----------------------|-----------------------|-----------------------|
| | Aprobado | Ampliaciones/ (Reducciones) | Modificado | Devengado | Pagado | |
| | 1 | 2 | 3 = (1 + 2) | 4 | 5 | |
| TOTAL GENERAL | 1,152,314,646.00 | 0.00 | 1,152,314,646.00 | 283,115,117.93 | 233,019,355.79 | 869,199,528.07 |
| 01 Gobierno | 1,019,091,047.76 | 0.00 | 1,019,091,047.76 | 274,333,150.02 | 225,034,330.28 | 744,757,897.74 |
| 0101 Legislacion | 0.00 | 0.00 | 0.00 | 137,094.93 | 0.00 | -137,094.93 |
| 0102 Justicia | 0.00 | 0.00 | 0.00 | 0.00 | 0.00 | 0.00 |
| 0103 Coordinacion de la politica de gobierno | 908,104,636.20 | 0.00 | 908,104,636.20 | 247,466,475.09 | 206,396,922.86 | 660,638,161.11 |
| 0104 Relaciones exteriores | 0.00 | 0.00 | 0.00 | 0.00 | 0.00 | 0.00 |
| 0105 Asuntos financieros y hacendarios | 0.00 | 0.00 | 0.00 | 0.00 | 0.00 | 0.00 |
| 0106 Seguridad nacional | 0.00 | 0.00 | 0.00 | 0.00 | 0.00 | 0.00 |
| 0107 Asuntos de orden público y de seguridad interior | 97,628,352.24 | 0.00 | 97,628,352.24 | 26,729,580.00 | 18,637,407.42 | 70,898,772.24 |
| 0108 Otros servicios generales | 13,358,059.32 | 0.00 | 13,358,059.32 | 0.00 | 0.00 | 13,358,059.32 |
| 02 Desarrollo Social | 133,223,598.24 | 0.00 | 133,223,598.24 | 8,781,967.91 | 7,985,025.51 | 124,441,630.33 |
| 0201 Proteccion ambiental | 2,033,885.52 | 0.00 | 2,033,885.52 | 15,719.62 | 12,865.78 | 2,018,165.90 |
| 0202 Vivienda y servicios a la comunidad | 125,207,516.88 | 0.00 | 125,207,516.88 | 7,743,298.05 | 6,976,535.61 | 117,464,218.83 |
| 0203 Salud | 0.00 | 0.00 | 0.00 | 0.00 | 0.00 | 0.00 |
| 0204 Recreacion, cultura y otras manifestaciones sociales | 0.00 | 0.00 | 0.00 | 0.00 | 0.00 | 0.00 |
| 0205 Educacion | 0.00 | 0.00 | 0.00 | 0.00 | 0.00 | 0.00 |
| 0206 Proteccion social | 5,088,737.88 | 0.00 | 5,088,737.88 | 412,853.69 | 407,151.13 | 4,675,884.19 |
| 0207 Otros asuntos sociales | 893,457.96 | 0.00 | 893,457.96 | 610,096.55 | 588,472.99 | 283,361.41 |
| 03 Desarrollo Económico | 0.00 | 0.00 | 0.00 | 0.00 | 0.00 | 0.00 |
| 0301 Asuntos economicos, comerciales y laborales en general | 0.00 | 0.00 | 0.00 | 0.00 | 0.00 | 0.00 |
| 0302 Agropecuaria, silvicultura, pesca y caza | 0.00 | 0.00 | 0.00 | 0.00 | 0.00 | 0.00 |
| 0303 Combustibles y energia | 0.00 | 0.00 | 0.00 | 0.00 | 0.00 | 0.00 |
| 0304 Minería, manufacturas y construccion | 0.00 | 0.00 | 0.00 | 0.00 | 0.00 | 0.00 |
| 0305 Transporte | 0.00 | 0.00 | 0.00 | 0.00 | 0.00 | 0.00 |
| 0306 Comunicaciones | 0.00 | 0.00 | 0.00 | 0.00 | 0.00 | 0.00 |
| 0307 Turismo | 0.00 | 0.00 | 0.00 | 0.00 | 0.00 | 0.00 |
| 0308 Ciencia, tecnologia e innovacion | 0.00 | 0.00 | 0.00 | 0.00 | 0.00 | 0.00 |
| 0309 Otras industrias y otros asuntos economicos | 0.00 | 0.00 | 0.00 | 0.00 | 0.00 | 0.00 |
| 04 Otras NO Clasificadas en Funciones Anteriores | 0.00 | 0.00 | 0.00 | 0.00 | 0.00 | 0.00 |
| 0401 Transacciones de la deuda publica / costo financiero de la deuda gobierno | 0.00 | 0.00 | 0.00 | 0.00 | 0.00 | 0.00 |
| 0403 Saneamiento del sistema financiero | 0.00 | 0.00 | 0.00 | 0.00 | 0.00 | 0.00 |

(Firmas manuscritas)



Municipio de García, Nuevo León
Estado Analítico del Ejercicio del Presupuesto de Egresos



García
SOMOS FAMILIA | 2021-2024

Clasificación Funcional (Finalidad y Función)

Informe Acumulado al 31 de Marzo del 2022

Elaborado el 26 de Abril del 2022

NOR 01_09_002

| Concepto | EGRESOS | | | | | Sub-Ejercicio |
|--|----------|--------------------------------|-------------|-----------|--------|---------------|
| | Aprobado | Ampliaciones/ (Reducciones) | Modificado | Devengado | Pagado | |
| | 1 | 2 | 3 = (1 + 2) | 4 | 5 | |
| 0404 Adeudos de ejercicios fiscales anteriores | 0.00 | 0.00 | 0.00 | 0.00 | 0.00 | 0.00 |

Lic. Carlos Alberto Guevara Garza
Presidente Municipal

C.P. José Ricardo Valadez López
Tesorero Municipal

C. María Luisa Silva Jaramillo
Síndico Primera



Municipio de García, Nuevo León
Estado Analítico del Ejercicio del Presupuesto de Egresos



García
SOMOS FAMILIA | 2021-2024

Clasificación por Tipo de Gasto


Informe Acumulado al 31 de Marzo del 2022

Elaborado el 26 de Abril del 2022

NOR_01_09_002

| Concepto | E G R E S O S | | | | | Sub-Ejercicio |
|---|-------------------------|--------------------------------|-------------------------|-----------------------|-----------------------|-----------------------|
| | Aprobado | Ampliaciones/ (Reducciones) | Modificado | Devengado | Pagado | |
| | 1 | 2 | 3 = (1 + 2) | 4 | 5 | |
| TOTAL GENERAL | 1,152,314,646.00 | 0.00 | 1,152,314,646.00 | 280,956,265.52 | 230,860,503.38 | 871,358,380.48 |
| 1 Gasto Corriente | 985,148,466.60 | 0.00 | 985,148,466.60 | 257,554,775.61 | 211,499,771.88 | 727,593,690.99 |
| 2 Gasto de Capital | 149,406,711.84 | 0.00 | 149,406,711.84 | 19,040,593.69 | 14,999,835.28 | 130,366,118.15 |
| 3 Amortización de la deuda y disminución de pasivos | 17,759,467.56 | 0.00 | 17,759,467.56 | 4,360,896.22 | 4,360,896.22 | 13,398,571.34 |
| 4 Pensiones y Jubilaciones | 0.00 | 0.00 | 0.00 | 0.00 | 0.00 | 0.00 |
| 5 Participaciones | 0.00 | 0.00 | 0.00 | 0.00 | 0.00 | 0.00 |


Lic. Carlos Alberto Guevara Garza
Presidente Municipal


C.P. José Ricardo Valdez López
Tesorero Municipal


C. María Luisa Silva Jaramillo
Sindico Primera



Municipio de García, Nuevo León
Estado Analítico del Ejercicio del Presupuesto de Egresos



García
 SOMOS FAMILIA | 2021-2024


Clasificación Administrativa

Informe Acumulado al 31 de Marzo del 2022

Elaborado el 26 de Abril del 2022

NOR_01_09_002

| Concepto | E G R E S O S | | | | | Sub-Ejercicio |
|---|-------------------------|--------------------------------|-------------------------|-----------------------|-----------------------|-----------------------|
| | Aprobado | Ampliaciones/ (Reducciones) | Modificado | Devengado | Pagado | |
| | 1 | 2 | 3 = (1 + 2) | 4 | 5 | |
| TOTAL GENERAL | 1,152,314,646.00 | 0.00 | 1,152,314,646.00 | 283,115,117.93 | 233,019,355.79 | 869,199,528.07 |
| 0002 SECRETARIA PARTICULAR | 287,510.16 | 0.00 | 287,510.16 | 242,210.85 | 224,441.77 | 45,299.31 |
| 0003 SECRETARIA DEL AYUNTAMIENTO | 828,907,734.96 | 0.00 | 828,907,734.96 | 231,651,176.11 | 192,742,241.90 | 597,256,558.85 |
| 0004 SEC. DE TESORERIA, FINANZAS Y ADMON MPAL. | 43,108,719.96 | 0.00 | 43,108,719.96 | 5,326,926.77 | 5,016,878.19 | 37,781,793.19 |
| 0006 SECRETARIA DE OBRAS PUBLICAS | 143,346,937.32 | 0.00 | 143,346,937.32 | 9,671,427.67 | 8,869,050.95 | 133,675,509.65 |
| 0007 SEC. DE LA CONTRALORIA Y TRANSPARENCIA MPAL. | 723,891.72 | 0.00 | 723,891.72 | 0.00 | 0.00 | 723,891.72 |
| 0008 SEC. DE DESARROLLO SOCIAL Y HUMANO | 7,121,896.92 | 0.00 | 7,121,896.92 | 1,863,183.12 | 961,190.81 | 5,258,713.80 |
| 0010 DESARROLLO INTEGRAL DE LA FAMILIA | 408,442.32 | 0.00 | 408,442.32 | 66,066.25 | 499.20 | 342,376.07 |
| 0011 INST. DE POLICIA PREVENTIVA MUNICIPAL | 103,149,465.24 | 0.00 | 103,149,465.24 | 29,497,153.33 | 21,194,341.38 | 73,652,311.91 |
| 0012 SECRETARIA DE SERVICIOS PUBLICOS | 21,260,897.04 | 0.00 | 21,260,897.04 | 1,768,053.96 | 1,615,044.46 | 19,492,843.08 |
| 0013 SEC. DE DESARROLLO URBANO Y ECOLOGIA | 183,336.12 | 0.00 | 183,336.12 | 75,481.43 | 52,999.66 | 107,854.69 |
| 0014 SEC. DE INSTANCIA MPAL. DE LAS MUJERES | 825,931.08 | 0.00 | 825,931.08 | 66,149.28 | 59,421.28 | 759,781.80 |
| 0015 SEC. DESARROLLO ECONOMICO Y TURISMO | 951,374.16 | 0.00 | 951,374.16 | 801,623.11 | 762,472.99 | 149,751.05 |
| 0016 OFICINA EJECUTIVA DE LA PRESIDENCIA | 615,283.68 | 0.00 | 615,283.68 | 90,567.19 | 90,567.19 | 524,716.49 |
| 0017 DIR. GENERAL DE COMUNICACION SOCIAL | 657,139.32 | 0.00 | 657,139.32 | 53,829.01 | 31,442.87 | 603,310.31 |
| 0018 DIRECCION INJUVE | 766,086.00 | 0.00 | 766,086.00 | 89,800.17 | 73,379.21 | 676,285.83 |
| 0019 PARTICIPACION CIUDADANA | 0.00 | 0.00 | 0.00 | 1,746,195.19 | 1,220,109.44 | -1,746,195.19 |
| 0020 SECRETARIA DE LA CONSEJERIA JURIDICA | 0.00 | 0.00 | 0.00 | 105,274.49 | 105,274.49 | -105,274.49 |


 Lic. Carlos Alberto Guevara Garza
 Presidente Municipal


 C.P. José Ricardo Valadez López
 Tesorero Municipal


 C. María Luisa Silva Jaramillo
 Sindico Primera



Municipio de García, Nuevo León

Intereses de la Deuda

Informe Acumulado al 31 de Marzo del 2022

Elaborado el 26 de Abril del 2022



García

SOMOS FAMILIA | 2021-2024

NOR_01_09_002

| IDENTIFICACION DE CREDITO O INSTRUMENTO | DEVENGADO | PAGADO |
|---|---------------------|---------------------|
| Creditos Bancarios | | |
| BANCO DEL BAJIO 107 MDP 536971 | 874,623.73 | 874,623.73 |
| BANCO DEL BAJIO 40 MDP 3595190 3908900 | 128,122.12 | 128,122.12 |
| BANCO DEL BAJIO 40 MDP 3595190 3908900 | 217,282.88 | 217,282.88 |
| BANCO DEL BAJIO 21.4 MDP 6418063 | 216,043.42 | 216,043.42 |
| BANCO DEL BAJIO 52.7 MDP 6364415 | 531,820.82 | 531,820.82 |
| Total de Intereses de Creditos Bancarios | 1,967,892.97 | 1,967,892.97 |
| Otros Instrumentos de la Deuda | | |
| | 0.00 | 0.00 |
| Total de Intereses de Otros Instrumentos de la Deuda | 0.00 | 0.00 |
| T o t a l | 1,967,892.97 | 1,967,892.97 |

Lic. Carlos Alberto Guevara Garza
Presidente Municipal

C.P. José Ricardo Valadez López
Tesorero Municipal

C. María Luisa Silva Jaramillo
Sindico Primera



Municipio de García, Nuevo León

Endeudamiento Neto

Informe Acumulado al 31 de Marzo del 2022

Elaborado el 26 de Abril del 2022



García

SOMOS FAMILIA | 2021-2024

NOR_01_09_002

| IDENTIFICACION DE CREDITO O INSTRUMENTO | Contratación/Colocación A | Amortización B | Endeudamiento Neto C = A - B |
|---|------------------------------|---------------------|---------------------------------|
| Creditos Bancarios | | | |
| TESORERIA (ING.,EGR.,CTA PUB,PATRIM.) | 0.00 | 2,319,767.00 | -2,319,767.00 |
| TESORERIA (ING.,EGR.,CTA PUB,PATRIM.) | 0.00 | 715,627.31 | -715,627.31 |
| TESORERIA (ING.,EGR.,CTA PUB,PATRIM.) | 0.00 | 382,911.69 | -382,911.69 |
| TESORERIA (ING.,EGR.,CTA PUB,PATRIM.) | 0.00 | 942,590.22 | -942,590.22 |
| Total Creditos Bancarios | 0.00 | 4,360,896.22 | -4,360,896.22 |
| Otros Instrumentos de la Deuda | | | |
| | 0.00 | 0.00 | 0.00 |
| Total Otros Instrumentos de la Deuda | 0.00 | 0.00 | 0.00 |
| T o t a l | 0.00 | 4,360,896.22 | -4,360,896.22 |

Lic. Carlos Alberto Guevara Garza
Presidente Municipal

C.P. Jose Ricardo Valadez Lopez
Tesorero Municipal

C Maria Luisa Silva Jaramillo
Sindico Primera



Municipio de García, Nuevo León
Estado Analítico del Ejercicio del Presupuesto de Egresos



García
SOMOS FAMILIA | 2021-2024

Gasto por Categoría Programática
Informe Acumulado al 31 de Marzo del 2022

NOR_01_09_004

Elaborado el 26 de Abril del 2022

| Elaborado el 26 de Abril del 2022 | E G R E S O S | | | | | Sub-Ejercicio |
|--|-------------------------|--------------------------------|-------------------------|-----------------------|-----------------------|-----------------------|
| | Aprobado | Ampliaciones/ (Reducciones) | Modificado | Devengado | Pagado | |
| | 1 | 2 | 3 = (1 + 2) | 4 | 5 | |
| Programas | 1,127,555,178.48 | 0.00 | 1,127,555,178.48 | 278,546,720.58 | 228,601,479.99 | 849,008,457.90 |
| Subsidios: Sector Social y Privado o Entidades Federativas y Municipios | 0.00 | 0.00 | 0.00 | 0.00 | 0.00 | 0.00 |
| Sujetos a Reglas de Operación | 0.00 | 0.00 | 0.00 | 0.00 | 0.00 | 0.00 |
| Otros Subsidios | 0.00 | 0.00 | 0.00 | 0.00 | 0.00 | 0.00 |
| Desempeño de las Funciones | 1,069,274,455.20 | 0.00 | 1,069,274,455.20 | 278,395,026.99 | 228,449,786.40 | 790,879,428.21 |
| Prestación de Servicios Públicos | 1,069,274,455.20 | 0.00 | 1,069,274,455.20 | 278,148,454.58 | 228,203,213.99 | 791,126,000.62 |
| Provisión de Bienes Públicos | 0.00 | 0.00 | 0.00 | 246,572.41 | 246,572.41 | -246,572.41 |
| Planeación, seguimiento y evaluación de políticas públicas | 0.00 | 0.00 | 0.00 | 0.00 | 0.00 | 0.00 |
| Promoción y fomento | 0.00 | 0.00 | 0.00 | 0.00 | 0.00 | 0.00 |
| Regulación y supervisión | 0.00 | 0.00 | 0.00 | 0.00 | 0.00 | 0.00 |
| Funciones de las Fuerzas Armadas (Únicamente Gobierno Federal) | 0.00 | 0.00 | 0.00 | 0.00 | 0.00 | 0.00 |
| Específicos | 0.00 | 0.00 | 0.00 | 0.00 | 0.00 | 0.00 |
| Proyectos de Inversión | 0.00 | 0.00 | 0.00 | 0.00 | 0.00 | 0.00 |
| Administrativos y de Apoyo | 181,705.32 | 0.00 | 181,705.32 | 0.00 | 0.00 | 181,705.32 |
| Apoyo al proceso presupuestario y para mejorar la eficiencia institucional | 0.00 | 0.00 | 0.00 | 0.00 | 0.00 | 0.00 |
| Apoyo a la función pública y al mejoramiento de la gestión | 181,705.32 | 0.00 | 181,705.32 | 0.00 | 0.00 | 181,705.32 |
| Operaciones ajenas | 0.00 | 0.00 | 0.00 | 0.00 | 0.00 | 0.00 |
| Compromisos | 0.00 | 0.00 | 0.00 | 0.00 | 0.00 | 0.00 |
| Obligaciones de cumplimiento de resolución jurisdiccional | 0.00 | 0.00 | 0.00 | 0.00 | 0.00 | 0.00 |
| Desastres Naturales | 0.00 | 0.00 | 0.00 | 0.00 | 0.00 | 0.00 |
| Obligaciones | 0.00 | 0.00 | 0.00 | 0.00 | 0.00 | 0.00 |
| Pensiones y jubilaciones | 0.00 | 0.00 | 0.00 | 0.00 | 0.00 | 0.00 |
| Aportaciones a la seguridad social | 0.00 | 0.00 | 0.00 | 0.00 | 0.00 | 0.00 |
| Aportaciones a fondos de estabilización | 0.00 | 0.00 | 0.00 | 0.00 | 0.00 | 0.00 |
| Aportaciones a fondos de inversión y reestructura de pensiones | 0.00 | 0.00 | 0.00 | 0.00 | 0.00 | 0.00 |
| Programas de Gasto Federalizado (Gobierno Federal) | 58,099,017.96 | 0.00 | 58,099,017.96 | 151,693.59 | 151,693.59 | 57,947,324.37 |
| Gasto Federalizado | 58,099,017.96 | 0.00 | 58,099,017.96 | 151,693.59 | 151,693.59 | 57,947,324.37 |
| Participaciones a Entidades Federativas y Municipios | 0.00 | 0.00 | 0.00 | 0.00 | 0.00 | 0.00 |
| Costo Financiero, Deuda o Apoyos a Deudores y Ahorradores de la Banca | 17,759,467.56 | 0.00 | 17,759,467.56 | 4,360,896.22 | 4,360,896.22 | 13,398,571.34 |
| Adeudos de Ejercicios Fiscales Anteriores | 6,999,999.96 | 0.00 | 6,999,999.96 | 33,498.50 | 33,498.50 | 6,966,501.46 |
| TOTAL DEL GASTO | 1,152,314,646.00 | 0.00 | 1,152,314,646.00 | 282,941,115.30 | 232,995,874.71 | 859,373,530.70 |

Lic. Carlos Alberto Guevara Garza
Presidente Municipal

C.P. José Ricardo Valadez López
Tesorero Municipal

C. María Luisa Silva Jaramillo
Sindico Primera



Municipio de García, Nuevo León

Estado Analítico del Ejercicio del Presupuesto de Egresos



García

SOMOS FAMILIA | 2021-2024

Clasificación por Objeto del Gasto
Informe Acumulado al 31 de Marzo del 2022

NOR_01_09_002

Elaborado el 26 de Abril del 2022

| Concepto | E G R E S O S | | | | | Sub-Ejercicio |
|--|-------------------------|--------------------------------|-------------------------|-----------------------|-----------------------|-----------------------|
| | Aprobado | Ampliaciones/ (Reducciones) | Modificado | Devengado | Pagado | |
| | 1 | 2 | 3 = (1 + 2) | 4 | 5 | |
| TOTAL GENERAL | 1,152,314,646.00 | 0.00 | 1,152,314,646.00 | 280,956,265.52 | 230,860,503.38 | 871,358,380.48 |
| 1000 Servicios Personales | 422,658,812.52 | 0.00 | 422,658,812.52 | 98,747,112.51 | 88,391,804.10 | 323,911,700.01 |
| 1100 Remuneraciones al Personal de Caracter Permanente | 159,611,562.60 | 0.00 | 159,611,562.60 | 40,821,038.98 | 40,691,916.52 | 118,790,523.62 |
| 1200 Remuneraciones al Personal de Caracter Transitorio | 102,274,391.16 | 0.00 | 102,274,391.16 | 25,991,727.75 | 25,968,527.75 | 76,282,663.41 |
| 1300 Remuneraciones Adicionales y Especiales | 50,236,173.84 | 0.00 | 50,236,173.84 | 5,256,424.02 | 5,189,994.37 | 44,979,749.82 |
| 1400 Seguridad Social | 45,834,214.32 | 0.00 | 45,834,214.32 | 12,080,508.96 | 2,802,849.92 | 33,753,705.36 |
| 1500 Otras Prestaciones Sociales y Economicas | 15,066,663.84 | 0.00 | 15,066,663.84 | 2,074,110.24 | 1,215,212.98 | 12,992,553.60 |
| 1600 Previsiones | 0.00 | 0.00 | 0.00 | 0.00 | 0.00 | 0.00 |
| 1700 Pago de Estimulos a Servidores Publicos | 49,635,806.76 | 0.00 | 49,635,806.76 | 12,523,302.56 | 12,523,302.56 | 37,112,504.20 |
| RELACION LABORAL | 0.00 | 0.00 | 0.00 | 0.00 | 0.00 | 0.00 |
| 2000 Materiales y Suministros | 103,951,057.92 | 0.00 | 103,951,057.92 | 37,202,056.66 | 27,887,450.40 | 66,749,001.26 |
| 2100 Materiales de Administracion, Emision de Documentos y Articulos Oficiales | 11,978,606.88 | 0.00 | 11,978,606.88 | 5,228,812.05 | 2,634,456.90 | 6,749,794.83 |
| 2200 Alimentos y Utensilios | 2,303,097.36 | 0.00 | 2,303,097.36 | 558,631.30 | 488,730.58 | 1,744,466.06 |
| 2300 Materias Primas y Materiales de Produccion y Comercializacion | 0.00 | 0.00 | 0.00 | 0.00 | 0.00 | 0.00 |
| 2400 Materiales y Articulos de Construccion y de Reparacion | 13,465,679.40 | 0.00 | 13,465,679.40 | 4,085,182.94 | 2,964,735.55 | 9,380,496.46 |
| 2500 Productos Quimicos, Farmaceuticos y de Laboratorio | 4,744,865.16 | 0.00 | 4,744,865.16 | 2,311,155.27 | 1,437,702.10 | 2,433,709.89 |
| 2600 Combustibles, Lubricantes y Aditivos | 62,781,341.28 | 0.00 | 62,781,341.28 | 14,117,656.03 | 12,068,336.56 | 48,663,685.25 |
| 2700 Vestuario, Blancos, Prendas de Proteccion y Articulos Deportivos | 2,988,058.80 | 0.00 | 2,988,058.80 | 9,700,642.23 | 7,291,651.23 | -6,712,583.43 |
| 2800 Materiales y Suministros para Seguridad | 2,317,597.44 | 0.00 | 2,317,597.44 | 439,263.00 | 391,430.40 | 1,878,334.44 |
| 2900 Herramientas, Refacciones y Accesorios Menores | 3,371,811.60 | 0.00 | 3,371,811.60 | 760,713.84 | 610,407.08 | 2,611,097.76 |
| 3000 Servicios Generales | 394,052,774.04 | 0.00 | 394,052,774.04 | 106,293,097.01 | 86,529,655.79 | 287,759,677.03 |
| 3100 Servicios Basicos | 95,301,839.04 | 0.00 | 95,301,839.04 | 22,144,733.69 | 22,144,733.69 | 73,157,105.35 |
| 3200 Servicios de Arrendamiento | 82,439,710.68 | 0.00 | 82,439,710.68 | 23,682,558.95 | 20,288,385.94 | 58,757,151.73 |
| 3300 Servicios Profesionales, Cientificos, Tecnicos y Otros Servicios | 6,857,081.52 | 0.00 | 6,857,081.52 | 621,829.55 | 471,308.00 | 6,235,251.97 |
| 3400 Servicios Financieros, Bancarios y Comerciales | 17,582,415.96 | 0.00 | 17,582,415.96 | 2,838,242.51 | 2,838,242.51 | 14,744,173.45 |
| 3500 Servicios de Instalacion, Reparacion, Mantenimiento y Conservacion | 172,483,842.96 | 0.00 | 172,483,842.96 | 38,453,673.97 | 24,697,171.11 | 134,030,168.99 |
| 3600 Servicios de Comunicacion Social y Publicidad | 5,700,048.84 | 0.00 | 5,700,048.84 | 1,026,570.20 | 436,078.80 | 4,673,478.64 |
| 3700 Servicios de Traslado y Viaticos | 47,088.24 | 0.00 | 47,088.24 | 19,208.00 | 19,208.00 | 27,880.24 |
| 3800 Servicios Oficiales | 9,974,276.16 | 0.00 | 9,974,276.16 | 5,818,133.00 | 3,946,380.60 | 4,156,143.16 |
| 3900 Otros Servicios Generales | 3,666,470.64 | 0.00 | 3,666,470.64 | 11,688,147.14 | 11,688,147.14 | -8,021,676.50 |
| 4000 Transferencias, Asignaciones, Subsidios y Otras Ayudas | 34,343,905.32 | 0.00 | 34,343,905.32 | 11,007,044.77 | 4,869,396.16 | 23,336,860.55 |
| 4100 Transferencias Internas y Asignaciones al Sector Público | 0.00 | 0.00 | 0.00 | 0.00 | 0.00 | 0.00 |



Municipio de García, Nuevo León

Estado Analítico del Ejercicio del Presupuesto de Egresos



García

SOMOS FAMILIA | 2021-2024

Clasificación por Objeto del Gasto
Informe Acumulado al 31 de Marzo del 2022
Elaborado el 26 de Abril del 2022

NOR_01_09_002

| Concepto | E G R E S O S | | | | | Sub-Ejercicio |
|--|-----------------------|--------------------------------|-----------------------|----------------------|---------------------|-----------------------|
| | Aprobado | Ampliaciones/ (Reducciones) | Modificado | Devengado | Pagado | |
| | 1 | 2 | 3 = (1 + 2) | 4 | 5 | |
| 4200 Transferencias al Resto del Sector Público | 0.00 | 0.00 | 0.00 | 0.00 | 0.00 | 0.00 |
| 4300 Subsidios y Subvenciones | 55,909.32 | 0.00 | 55,909.32 | 7,900.00 | 7,900.00 | 48,009.32 |
| 4400 Ayudas Sociales | 32,889,189.00 | 0.00 | 32,889,189.00 | 10,698,917.62 | 4,561,269.01 | 22,190,271.38 |
| 4500 Pensiones y Jubilaciones | 1,286,988.24 | 0.00 | 1,286,988.24 | 300,227.15 | 300,227.15 | 986,761.09 |
| 4600 Transferencias a Fideicomisos, Mandatos y Otros Analogos | 0.00 | 0.00 | 0.00 | 0.00 | 0.00 | 0.00 |
| 4700 Transferencias a la Seguridad Social | 0.00 | 0.00 | 0.00 | 0.00 | 0.00 | 0.00 |
| 4800 Donativos | 111,818.76 | 0.00 | 111,818.76 | 0.00 | 0.00 | 111,818.76 |
| 4900 Transferencias al Exterior | 0.00 | 0.00 | 0.00 | 0.00 | 0.00 | 0.00 |
| 5000 Bienes Muebles, Inmuebles e Intangibles | 8,092,980.24 | 0.00 | 8,092,980.24 | 12,871,233.75 | 9,096,128.55 | -4,778,253.51 |
| 5100 Mobiliario y Equipo de Administracion | 875,662.56 | 0.00 | 875,662.56 | 2,425,379.02 | 1,083,073.02 | -1,549,716.46 |
| 5200 Mobiliario y Equipo Educacional y Recreativo | 0.00 | 0.00 | 0.00 | 726,305.00 | 726,305.00 | -726,305.00 |
| 5300 Equipo e Instrumental Medico y de Laboratorio | 0.00 | 0.00 | 0.00 | 92,672.40 | 92,672.40 | -92,672.40 |
| 5400 Vehiculos y Equipo de Transporte | 5,705,668.92 | 0.00 | 5,705,668.92 | 9,324,298.12 | 6,900,367.12 | -3,618,629.20 |
| 5500 Equipo de Defensa y Seguridad | 892,214.28 | 0.00 | 892,214.28 | 41,056.44 | 41,056.44 | 851,157.84 |
| 5600 Maquinaria, Otros Equipos y Herramientas | 378,366.60 | 0.00 | 378,366.60 | 261,522.77 | 252,654.57 | 116,843.83 |
| 5700 Activos Biologicos | 0.00 | 0.00 | 0.00 | 0.00 | 0.00 | 0.00 |
| 5800 Bienes Inmuebles | 0.00 | 0.00 | 0.00 | 0.00 | 0.00 | 0.00 |
| 5900 Activos Intangibles | 241,067.88 | 0.00 | 241,067.88 | 0.00 | 0.00 | 241,067.88 |
| 6000 Inversion Pública | 140,036,308.92 | 0.00 | 140,036,308.92 | 8,473,433.13 | 7,723,780.69 | 131,562,875.79 |
| 6100 Obra Pública en Bienes de Dominio Público | 133,764,506.16 | 0.00 | 133,764,506.16 | 8,473,433.13 | 7,723,780.69 | 125,291,073.03 |
| 6200 Obra Pública en Bienes Propios | 6,271,802.76 | 0.00 | 6,271,802.76 | 0.00 | 0.00 | 6,271,802.76 |
| 6300 Proyectos Productivos y Acciones de Fomento | 0.00 | 0.00 | 0.00 | 0.00 | 0.00 | 0.00 |
| 7000 Inversiones Financieras y Otras Provisiones | 13,358,059.32 | 0.00 | 13,358,059.32 | 0.00 | 0.00 | 13,358,059.32 |
| 7100 Inversiones para el Fomento de Actividades Productivas | 0.00 | 0.00 | 0.00 | 0.00 | 0.00 | 0.00 |
| 7200 Acciones y Participaciones de Capital | 0.00 | 0.00 | 0.00 | 0.00 | 0.00 | 0.00 |
| 7300 Compra de Títulos y Valores | 0.00 | 0.00 | 0.00 | 0.00 | 0.00 | 0.00 |
| 7400 Concesion de Préstamos | 0.00 | 0.00 | 0.00 | 0.00 | 0.00 | 0.00 |
| 7500 Inversiones en Fideicomisos, Mandatos y Otros Analogos | 0.00 | 0.00 | 0.00 | 0.00 | 0.00 | 0.00 |
| 7600 Otras Inversiones Financieras | 0.00 | 0.00 | 0.00 | 0.00 | 0.00 | 0.00 |
| 7900 Provisiones para Contingencias y Otras Erogaciones Especiales | 13,358,059.32 | 0.00 | 13,358,059.32 | 0.00 | 0.00 | 13,358,059.32 |
| 8000 Participaciones y Aportaciones | 0.00 | 0.00 | 0.00 | 0.00 | 0.00 | 0.00 |
| 8100 Participaciones | 0.00 | 0.00 | 0.00 | 0.00 | 0.00 | 0.00 |



Municipio de García, Nuevo León
Estado Analítico del Ejercicio del Presupuesto de Egresos



García
SOMOS FAMILIA | 2021-2024

Clasificación por Objeto del Gasto
Informe Acumulado al 31 de Marzo del 2022
Elaborado el 26 de Abril del 2022

NOR 01 09 002

| Concepto | EGRESOS | | | | | Sub-Ejercicio 6 = (3 - 4) |
|---|----------------------|--------------------------------|----------------------|---------------------|---------------------|------------------------------|
| | Aprobado | Ampliaciones/ (Reducciones) | Modificado | Devengado | Pagado | |
| | 1 | 2 | 3 = (1 + 2) | 4 | 5 | |
| 8300 Aportaciones | 0.00 | 0.00 | 0.00 | 0.00 | 0.00 | 0.00 |
| 8500 Convenios | 0.00 | 0.00 | 0.00 | 0.00 | 0.00 | 0.00 |
| 9000 Deuda Pública | 35,820,747.72 | 0.00 | 35,820,747.72 | 6,362,287.69 | 6,362,287.69 | 29,458,460.03 |
| 9100 Amortizacion de la Deuda Pública | 17,759,467.56 | 0.00 | 17,759,467.56 | 4,360,896.22 | 4,360,896.22 | 13,398,571.34 |
| 9200 Intereses de la Deuda Pública | 11,061,280.20 | 0.00 | 11,061,280.20 | 1,967,892.97 | 1,967,892.97 | 9,093,387.23 |
| 9300 Comisiones de la Deuda Pública | 0.00 | 0.00 | 0.00 | 0.00 | 0.00 | 0.00 |
| 9400 Gastos de la Deuda Pública | 0.00 | 0.00 | 0.00 | 0.00 | 0.00 | 0.00 |
| 9500 Costo por Coberturas | 0.00 | 0.00 | 0.00 | 0.00 | 0.00 | 0.00 |
| 9600 Apoyos Financieros | 0.00 | 0.00 | 0.00 | 0.00 | 0.00 | 0.00 |
| 9900 Adeudos de Ejercicios Fiscales Anteriores (ADEFAS) | 6,999,999.96 | 0.00 | 6,999,999.96 | 33,498.50 | 33,498.50 | 6,966,501.46 |

Lic. Carlos Alberto Guevara Garza
Presidente Municipal

C.P. José Ricardo Valadez López
Tesorero Municipal

C. María Luisa Silva Jaramillo
Sindico Primera



Municipio de García, Nuevo León
Informe Analítico de Obligaciones Diferentes de Financiamientos – LDF

Informe Acumulado al 31 de Marzo del 2022



García
 SOMOS FAMILIA | 2021-2024

(PESOS)

| Denominación de las Obligaciones Diferentes de Financiamiento (c) | Fecha del Contrato (d) | Fecha de inicio de operación del proyecto (e) | Fecha de vencimiento (f) | Monto de la inversión pactado (g) | Plazo pactado (h) | Monto promedio mensual del pago de la contraprestación (i) | Monto promedio mensual del pago de la contraprestación correspondiente al pago de inversión (j) | Monto pagado de la inversión al 31 de Marzo de 2022 (k) | Monto pagado de la inversión actualizado al 31 de Marzo de 2022 (l) | Saldo pendiente por pagar de la inversión al 31 de Marzo de 2022 (m = g - l) |
|---|------------------------|---|--------------------------|-----------------------------------|-------------------|--|---|---|---|--|
| A. Asociaciones Público Privadas (APP's) | | | | 0.00 | | | | 0.00 | 0.00 | 0.00 |
| B. Otros Instrumentos | | | | 0.00 | | | | 0.00 | 0.00 | 0.00 |
| C. Total de Obligaciones Diferentes de Financiamiento C=(A+B) | | | | 0.00 | | | | 0.00 | 0.00 | 0.00 |

* Bajo protesta de decir verdad declaramos que los Estados Financieros y sus Notas son razonablemente correctos y responsabilidad del emisor

Lic. Carlos Alberto Guevara Garza
 Presidente Municipal

C.P. José Ricardo Valadez López
 Tesorero Municipal

M. Luisa Silva J
 C. María Luisa Silva Jaramillo
 Sindico Primera



Municipio de García, Nuevo León

Estado de Situación Financiera Detallado - LDF

Informe Acumulado al 31 de Marzo del 2022 y al 31 de Diciembre del 2021 (b)
(Pesos)



García
SOMOS FAMILIA | 2021-2024

| Concepto (c) | 2022 (d) | 31 de diciembre del 2021 (e) | Concepto (c) | 2022 (d) | 31 de diciembre del 2021 (e) |
|--|-----------------------|--------------------------------|--|-----------------------|--------------------------------|
| Activo | | | Pasivo | | |
| IA. Activo Circulante | | | IIA. Pasivo Circulante | | |
| a. Efectivo y Equivalentes (a=a1+a2+a3+a4+a5+a6+a7) | 115,060,559.79 | 53,031,306.63 | a. Cuentas Por Pagar a Corto Plazo (a=a1+a2+a3+a4+a5+a6+a7+a8+a9) | 168,908,322.27 | 183,347,249.46 |
| a1) Efectivo | 490,000.00 | 445,000.00 | a1) Servicios Personales Por Pagar a Corto Plazo | 358,748.00 | 1,305,987.37 |
| a2) Bancos/Tesorería | 114,570,559.79 | 52,586,306.63 | a2) Proveedores Por Pagar a Corto Plazo | 107,447,731.53 | 105,926,681.18 |
| a3) Bancos/Dependencias y Otros | 0.00 | 0.00 | a3) Contratistas Por Obras Públicas Por Pagar a Corto Plazo | 1,093,977.53 | 1,093,977.53 |
| a4) Inversiones Temporales (hasta 3 Meses) | 0.00 | 0.00 | a4) Participaciones y Aportaciones Por Pagar a Corto Plazo | 0.00 | 0.00 |
| a5) Fondos Con Afectación Específica | 0.00 | 0.00 | a5) Transferencias Otorgadas Por Pagar a Corto Plazo | 121,200.00 | 100,000.00 |
| a6) Depósitos De Fondos De Terceros En Garantía Y/o Administración | 0.00 | 0.00 | a6) Intereses, Comisiones y Otros Gastos De La Deuda Pública Por Pagar a Corto Plazo | 0.00 | 0.00 |
| a7) Otros Efectivos y Equivalentes | 0.00 | 0.00 | a7) Retenciones y Contribuciones Por Pagar a Corto Plazo | 52,372,665.20 | 64,903,780.38 |
| b. Derechos a Recibir Efectivo o Equivalentes (b=b1+b2+b3+b4+b5+b6+b7) | 1,789,990.75 | 862,518.21 | a8) Devoluciones De La Ley De Ingresos Por Pagar a Corto Plazo | 0.00 | 2,823.00 |
| b1) Inversiones Financieras De Corto Plazo | 0.00 | 0.00 | a9) Otras Cuentas Por Pagar a Corto Plazo | 7,514,000.01 | 10,014,000.00 |
| b2) Cuentas Por Cobrar a Corto Plazo | 0.00 | 0.00 | b. Documentos Por Pagar a Corto Plazo (b=b1+b2+b3) | 0.00 | 0.00 |
| b3) Deudores Diversos Por Cobrar a Corto Plazo | 1,037,111.75 | 849,850.21 | b1) Documentos Comerciales Por Pagar a Corto Plazo | 0.00 | 0.00 |
| b4) Ingresos Por Recuperar a Corto Plazo | 0.00 | 0.00 | b2) Documentos Con Contratistas Por Obras Públicas Por Pagar a Corto Plazo | 0.00 | 0.00 |
| b5) Deudores Por Anticipos De La Tesorería a Corto Plazo | 0.00 | 0.00 | b3) Otros Documentos Por Pagar a Corto Plazo | 0.00 | 0.00 |
| b6) Préstamos Otorgados a Corto Plazo | 0.00 | 0.00 | c. Porción a Corto Plazo De La Deuda Pública a Largo Plazo (c=c1+c2+c3) | 13,398,571.39 | 17,759,467.61 |
| b7) Otros Derechos a Recibir Efectivo o Equivalentes a Corto Plazo | 752,879.00 | 12,668.00 | c1) Porción a Corto Plazo De La Deuda Pública Interna | 13,398,571.39 | 17,759,467.61 |
| c. Derechos a Recibir Bienes o Servicios (c=c1+c2+c3+c4+c5) | 0.00 | 0.00 | c2) Porción a Corto Plazo De La Deuda Pública Externa | 0.00 | 0.00 |
| c1) Anticipo a Proveedores Por Adquisición De Bienes y Prestación De Servicios a Corto Plazo | 0.00 | 0.00 | c3) Porción a Corto Plazo De Arrendamiento Financiero | 0.00 | 0.00 |
| c2) Anticipo a Proveedores Por Adquisición De Bienes Inmuebles y Muebles a Corto Plazo | 0.00 | 0.00 | d. Títulos y Valores a Corto Plazo (d=d1+d2) | 0.00 | 0.00 |
| c3) Anticipo a Proveedores Por Adquisición De Bienes Intangibles a Corto Plazo | 0.00 | 0.00 | d1) Títulos y Valores De La Deuda Pública Interna a Corto Plazo | 0.00 | 0.00 |
| c4) Anticipo a Contratistas Por Obras Públicas a Corto Plazo | 0.00 | 0.00 | d2) Títulos y Valores De La Deuda Pública Externa a Corto Plazo | 0.00 | 0.00 |
| c5) Otros Derechos a Recibir Bienes o Servicios a Corto Plazo | 0.00 | 0.00 | e. Pasivos Diferidos a Corto Plazo (e=e1+e2+e3) | 0.00 | 0.00 |
| d. Inventarios (d=d1+d2+d3+d4+d5) | 0.00 | 0.00 | e1) Ingresos Cobrados Por Adelantado a Corto Plazo | 0.00 | 0.00 |
| d1) Inventario De Mercancías Para Venta | 0.00 | 0.00 | e2) Intereses Cobrados Por Adelantado a Corto Plazo | 0.00 | 0.00 |
| d2) Inventario De Mercancías Terminadas | 0.00 | 0.00 | e3) Otros Pasivos Diferidos a Corto Plazo | 0.00 | 0.00 |
| d3) Inventario De Mercancías En Proceso De Elaboración | 0.00 | 0.00 | f. Fondos y Bienes De Terceros En Garantía Y/o Administración a Corto Plazo (f=f1+f2+f3+f4+f5+f6) | 0.00 | 0.00 |
| d4) Inventario De Materias Primas, Materiales y Suministros Para Producción | 0.00 | 0.00 | f1) Fondos En Garantía a Corto Plazo | 0.00 | 0.00 |
| d5) Bienes En Tránsito | 0.00 | 0.00 | f2) Fondos En Administración a Corto Plazo | 0.00 | 0.00 |
| e. Almacenes (e=e1) | 0.00 | 0.00 | f3) Fondos Contingentes a Corto Plazo | 0.00 | 0.00 |
| e1) Almacén De Materiales y Suministros De Consumo | 0.00 | 0.00 | f4) Fondos De Fideicomisos, Mandatos y Contratos Análogos a Corto Plazo | 0.00 | 0.00 |
| f. Estimación Por Pérdida o Deterioro De Activos Circulantes (f=f1+f2) | 0.00 | 0.00 | f5) Otros Fondos De Terceros En Garantía Y/o Administración a Corto Plazo | 0.00 | 0.00 |
| f1) Estimaciones Para Cuentas Incobrables Por Derechos a Recibir Efectivo o Equivalentes | 0.00 | 0.00 | f6) Valores y Bienes En Garantía a Corto Plazo | 0.00 | 0.00 |
| f2) Estimación Por Deterioro De Inventarios | 0.00 | 0.00 | g. Provisiones a Corto Plazo (g=g1+g2+g3) | 0.00 | 0.00 |
| g. Otros Activos Circulantes (g=g1+g2+g3+g4) | 0.00 | 0.00 | g1) Provisión Para Demandas y Juicios a Corto Plazo | 0.00 | 0.00 |
| g1) Valores En Garantía | 0.00 | 0.00 | g2) Provisión Para Contingencias a Corto Plazo | 0.00 | 0.00 |
| g2) Bienes En Garantía (excluye Depósitos De Fondos) | 0.00 | 0.00 | g3) Otras Provisiones a Corto Plazo | 0.00 | 0.00 |
| g3) Bienes Derivados De Embargos, Decomisos, Aseguramientos y Dación En Pago | 0.00 | 0.00 | h. Otros Pasivos a Corto Plazo (h=h1+h2+h3) | 0.00 | 0.00 |
| g4) Adquisición Con Fondos De Terceros | 0.00 | 0.00 | h1) Ingresos Por Clasificar | 0.00 | 0.00 |



Municipio de García, Nuevo León

Estado de Situación Financiera Detallado - LDF

Informe Acumulado al 31 de Marzo del 2022 y al 31 de Diciembre del 2021 (b)
(Pesos)



García
SOMOS FAMILIA | 2021-2024

| Concepto (c) | 2022 (d) | 31 de diciembre del 2021 (e) | Concepto (c) | 2022 (d) | 31 de diciembre del 2021 (e) |
|--|-------------------------|--------------------------------|---|-------------------------|--------------------------------|
| TOTAL IA. Activo Circulante | 116,850,550.54 | 53,893,824.84 | h2) Recaudación Por Participar | 0.00 | 0.00 |
| IB. Activo No Circulante | | | h3) Otros Pasivos Circulantes | 0.00 | 0.00 |
| a. Inversiones Financieras a Largo Plazo | 18,078,037.51 | 12,002,823.83 | TOTAL IIA. Pasivo Circulante | 182,306,893.66 | 201,106,717.07 |
| b. Derechos a Recibir Efectivo o Equivalentes a Largo Plazo | 0.00 | 0.00 | IIB. Pasivo No Circulante | | |
| c. Bienes Inmuebles, Infraestructura y Construcciones En Proceso | 3,366,224,657.09 | 3,355,591,658.80 | a. Cuentas Por Pagar a Largo Plazo | 0.00 | 0.00 |
| d. Bienes Muebles | 167,151,632.45 | 154,280,398.70 | b. Documentos Por Pagar a Largo Plazo | 0.00 | 0.00 |
| e. Activos Intangibles | 8,769,700.00 | 8,769,700.00 | c. Deuda Pública a Largo Plazo | 79,028,763.75 | 79,028,763.75 |
| f. Depreciación, Deterioro y Amortización Acumulada De Bienes | -128,976,389.34 | -128,976,389.34 | d. Pasivos Diferidos a Largo Plazo | 25,174,766.72 | 25,174,766.72 |
| g. Activos Diferidos | 0.00 | 0.00 | e. Fondos y Bienes De Terceros En Garantía Y/o Administración a Largo Plazo | 0.00 | 0.00 |
| h. Estimación Por Pérdida o Deterioro De Activos No Circulantes | 0.00 | 0.00 | f. | 0.00 | 0.00 |
| i. Otros Activos No Circulantes | 0.00 | 0.00 | TOTAL IIB. Pasivo No Circulante | 104,203,530.47 | 104,203,530.47 |
| TOTAL IB. Activo No Circulante | 3,431,247,637.71 | 3,401,668,191.99 | II TOTAL Pasivo | 286,510,424.13 | 305,310,247.54 |
| I. Total Activo | 3,548,098,188.25 | 3,455,562,016.83 | Hacienda Pública/ Patrimonio | | |
| | | | IIIA. Hacienda Publica/Patrimonio Contribuido | | |
| | | | a. Aportaciones | 0.00 | 0.00 |
| | | | b. Donaciones De Capital | 0.00 | 0.00 |
| | | | c. Actualización De La Hacienda Pública/Patrimonio | 0.00 | 0.00 |
| | | | TOTAL IIIA. Hacienda Publica/Patrimonio Contribuido | 0.00 | 0.00 |
| | | | IIIB. Hacienda Publica /Patrimonio Generado | | |
| | | | a. Resultados Del Ejercicio (ahorro/ Desahorro) | 111,122,672.60 | 188,875,235.81 |
| | | | b. Resultados De Ejercicios Anteriores | 3,150,251,769.29 | 3,027,640,925.53 |
| | | | c. Revalúos | 0.00 | 0.00 |
| | | | d. Reservas | 0.00 | 0.00 |
| | | | e. Rectificaciones De Resultados De Ejercicios Anteriores | 447,800.57 | -66,264,392.05 |
| | | | TOTAL IIIB. Hacienda Publica /Patrimonio Generado | 3,261,587,764.12 | 3,150,251,769.29 |
| | | | IIIC. Exceso o Insuficiencia En La Actualizacion De La Hacienda Publica/Patrimonio | | |
| | | | a. Resultado Por Posición Monetaria | 0.00 | 0.00 |
| | | | b. Resultado Por Tenencia De Activos No Monetarios | 0.00 | 0.00 |
| | | | TOTAL IIIC. Exceso o Insuficiencia En La Actualizacion De La Hacienda Publica/Patrimonio | 0.00 | 0.00 |
| | | | III TOTAL Hacienda Pública/ Patrimonio | 3,261,587,764.12 | 3,150,251,769.29 |
| | | | IV. Total del Pasivo y Hacienda Pública/Patrimonio (IV = II + III) | 3,548,098,188.25 | 3,455,562,016.83 |

* Bajo protesta de decir verdad declaramos que los Estados Financieros y sus Notas son razonablemente correctos y responsabilidad del emisor



Municipio de García, Nuevo León
Estado de Situación Financiera Detallado - LDF
Informe Acumulado al 31 de Marzo del 2022 y al 31 de Diciembre del 2021 (b)
(Pesos)



García
SOMOS FAMILIA | 2021-2024

| Concepto (c) | 2022 (d) | 31 de diciembre del 2021 (e) | Concepto (c) | 2022 (d) | 31 de diciembre del 2021 (e) |
|----------------|----------|--------------------------------|----------------|----------|--------------------------------|
|----------------|----------|--------------------------------|----------------|----------|--------------------------------|

Lic. Carlos Alberto Guevara Garza
Presidente Municipal

C. José Ricardo Valadez López
Tesorero Municipal

C. María Luisa Silva Jaramillo
Sindico Primera



Municipio de García, Nuevo León
Informe Analítico de la Deuda Pública y Otros Pasivos LDF
 Informe Acumulado al 31 de Marzo del 2022 y 2021 (b)
 (PESOS)




García
 SOMOS FAMILIA | 2021-2024

| Denominación de la Deuda Pública y Otros Pasivos (c) | Saldo al 31 de diciembre de 2021 (d) | Disposiciones del Periodo (e) | Amortizaciones del Periodo (f) | Revaluaciones, Reclasificaciones y Otros Ajustes (g) | Saldo Final del Periodo (h) h=d+e-f+g | Pago de Intereses del Periodo (i) | Pago de Comisiones y demás costos asociados durante el Periodo (j) |
|---|--------------------------------------|---------------------------------|--------------------------------|--|--|-----------------------------------|--|
| 1. Deuda Pública (1 = A + B) | 96,788,231.36 | 0.00 | 4,360,896.22 | 0.00 | 92,427,335.14 | 1,967,892.97 | 0.00 |
| A. A Corto Plazo (A = a1 + a2 + a3) | 17,759,467.61 | 0.00 | 4,360,896.22 | 0.00 | 13,398,571.39 | 1,967,892.97 | 0.00 |
| a1. Instituciones de Crédito | 17,759,467.61 | 0.00 | 4,360,896.22 | 0.00 | 13,398,571.39 | 1,967,892.97 | 0.00 |
| a2. Títulos y Valores | 0.00 | 0.00 | 0.00 | 0.00 | 0.00 | 0.00 | 0.00 |
| a3. Arrendamientos Financieros | 0.00 | 0.00 | 0.00 | 0.00 | 0.00 | 0.00 | 0.00 |
| B. A Largo Plazo (B = b1 + b2 + b3) | 79,028,763.75 | 0.00 | 0.00 | 0.00 | 79,028,763.75 | 0.00 | 0.00 |
| b1. Instituciones de Crédito | 79,028,763.75 | 0.00 | 0.00 | 0.00 | 79,028,763.75 | 0.00 | 0.00 |
| b2. Títulos y Valores | 0.00 | 0.00 | 0.00 | 0.00 | 0.00 | 0.00 | 0.00 |
| b3. Arrendamientos Financieros | 0.00 | 0.00 | 0.00 | 0.00 | 0.00 | 0.00 | 0.00 |
| 2. Otros Pasivos | 208,522,016.18 | 0.00 | 14,438,927.17 | 0.00 | 194,083,089.01 | 0.00 | 0.00 |
| 3. Total de la Deuda Pública y Otros Pasivos (3=1 + 2) | 305,310,247.54 | 0.00 | 18,799,823.39 | 0.00 | 286,510,424.15 | 1,967,892.97 | 0.00 |
| 4. Deuda Contingente 1 (Informativo) | | | | | | | |
| A. BANCA AFIRME, S.A. | | | | | | | |
| 5. Valor de Instrumentos Bono Cupón Cero 2 (Informativo) | | | | | | | |
| Opciones a Corto Plazo (k) | Monto Contratado (l) | Plazo Pactado (m) | Tasa de Interés (n) | Comisiones y Costos Relacionados (o) | Tasa Efectiva (p) | | |
| 6. Obligaciones | 0.00 | | | | | | |

* Bajo protesta de decir verdad declaramos que los Estados Financieros y sus Notas son razonablemente correctos y responsabilidad del emisor


 Lic. Carlos Alberto Guevara Garza
 Presidente Municipal


 C. José Ricardo Valadez López
 Tesorero Municipal


 C. María Luisa Silva Jaramillo
 Sindico Primera



Municipio de García, Nuevo León

Balance Presupuestario - LDF

Informe Acumulado al 31 de Marzo del 2022

(PESOS)



García
SOMOS FAMILIA | 2021-2024

| Concepto (c) | Estimado / Aprobado | Devengo | Recaudado / Pagado |
|---|-------------------------|-----------------------|-----------------------|
| A. Ingresos Totales (A=A1+A2+A3) | 1,032,314,645.88 | 368,550,874.17 | 368,550,874.17 |
| A1. Ingresos de Libre Disposición | 735,621,078.72 | 281,384,726.02 | 281,384,726.02 |
| A2. | 296,693,567.16 | 87,166,148.15 | 87,166,148.15 |
| A3. | | | |
| B. Egresos Presupuestarios (1) (B=B1+B2) | 1,131,433,530.60 | 276,595,369.30 | 226,499,607.16 |
| B1. Gasto No Etiquetado (sin incluir Amortización de la Deuda Pública) | 836,744,733.24 | 227,493,715.40 | 188,313,660.78 |
| B2. Gasto Etiquetado (sin incluir Amortización de la Deuda Pública) | 294,688,797.36 | 49,101,653.90 | 38,185,946.38 |
| C. Remanentes del Ejercicio Anterior (C = C1 + C2) | 0.00 | 9,059,920.77 | 9,059,920.77 |
| C1. Remanentes de Ingresos de Libre Disposición aplicados en el periodo | 0.00 | 43,438,963.11 | 43,438,963.11 |
| C2. Remanentes de Transferencias Federales Etiquetadas aplicados en el periodo | 0.00 | 52,498,883.88 | 52,498,883.88 |
| I. Balance Presupuestario (I = A - B + C) | 99,118,884.72 | 82,895,584.10 | 132,991,346.24 |
| II. Balance Presupuestario sin Financiamiento Neto (II = I - A3) | 395,812,451.88 | 4,270,564.05 | 45,825,198.09 |
| III. Balance Presupuestario sin Financiamiento Neto y sin Remanentes del Ejercicio Anterior (III = II - C) | 395,812,451.88 | 4,789,356.72 | 54,885,118.86 |

| Concepto (c) | Aprobado | Devengo | Pagado |
|--|-----------------------|---------------------|----------------------|
| E. Intereses, Comisiones y Gastos de la Deuda (E=E1) | 11,061,280.20 | 1,967,892.97 | 1,967,892.97 |
| E1. Intereses, Comisiones y Gastos de la Deuda con Gasto No Etiquetado | 11,061,280.20 | 1,967,892.97 | 1,967,892.97 |
| IV. Balance Primario (IV = III + E) | 384,751,171.68 | 6,757,249.69 | 56,853,011.83 |

| Concepto (c) | Estimado / Aprobado | Devengo | Recaudado / Pagado |
|--|----------------------|---------------------|---------------------|
| F. Financiamiento | | | |
| G. Amortización de la Deuda (G=G1+G2) | 17,759,467.56 | 4,360,896.22 | 4,360,896.22 |
| G1. Amortización de la Deuda Pública con Gasto No Etiquetado | 17,759,467.56 | 4,360,896.22 | 4,360,896.22 |
| G2. Amortización de la Deuda Pública con Gasto Etiquetado | 0.00 | 0.00 | 0.00 |
| A3. Financiamiento Neto (A3 = F - G) | 17,759,467.56 | 4,360,896.22 | #¡VALOR! |

| Concepto (c) | Estimado / Aprobado | Devengo | Recaudado / Pagado |
|---|-----------------------|-----------------------|-----------------------|
| A1. Ingresos de Libre Disposición | 733,876,457.11 | 733,876,457.11 | 733,876,457.11 |
| A3.1. Financiamiento Neto con Fuente de Pago de Ingresos de Libre Disposición (A3.1 = F1 - G1) | 17,759,467.56 | 4,360,896.22 | 4,360,896.22 |
| G1. Amortización de la Deuda Pública con Gasto No Etiquetado | 0.00 | 0.00 | 0.00 |
| B1. Gasto No Etiquetado (sin incluir Amortización de la Deuda Pública) | 836,744,733.24 | 227,493,715.40 | 188,313,660.78 |



Municipio de García, Nuevo León

Balance Presupuestario - LDF

Informe Acumulado al 31 de Marzo del 2022

(PESOS)



García
SOMOS FAMILIA | 2021-2024

| Concepto (c) | Estimado / Aprobado | Devengo | Recaudado / Pagado |
|--|---------------------|----------------|--------------------|
| C1. Remanentes de Ingresos de Libre Disposición aplicados en el periodo | 0.00 | 43,438,963.11 | 43,438,963.11 |
| V. Balance Presupuestario de Recursos Disponibles (V = A1 + A3.1 - B1 + C1) | 120,627,743.69 | 545,460,808.60 | 584,640,863.22 |
| VI. Balance Presupuestario de Recursos Disponibles sin Financiamiento Neto (VI = V - A3.1) | 102,868,276.13 | 549,821,704.82 | 589,001,759.44 |

| Concepto (c) | Estimado / Aprobado | Devengo | Recaudado / Pagado |
|--|---------------------|----------------|--------------------|
| A2. Ingresos de Libre Disposición | 735,621,078.72 | 281,384,726.02 | 281,384,726.02 |
| A3.2 Financiamiento Neto con Fuente de Pago de Transferencias Federales Etiquetadas (A3.2 = F2 - G2) | 0.00 | 0.00 | 0.00 |
| G2. Amortización de la Deuda Pública con Gasto Etiquetado | 0.00 | 0.00 | 0.00 |
| B2. Gasto Etiquetado (sin incluir Amortización de la Deuda Pública) | 294,688,797.36 | 49,101,653.90 | 38,185,946.38 |
| C2. Remanentes de Transferencias Federales Etiquetadas aplicados en el periodo | 0.00 | 52,498,883.88 | 52,498,883.88 |
| VII. Balance Presupuestario de Recursos Etiquetados (VII = A2 + A3.2 - B2 + C2) | 440,932,281.36 | 179,784,188.24 | 190,699,895.76 |
| VIII. Balance Presupuestario de Recursos Etiquetados sin Financiamiento Neto (VIII = VII - A3.2) | 440,932,281.36 | 179,784,188.24 | 190,699,895.76 |

* Bajo protesta de decir verdad declaramos que los Estados Financieros y sus Notas son razonablemente correctos y responsabilidad del emisor

Lic. Carlos Alberto Guevara Garza
Presidente Municipal

C.P. José Ricardo Valadez López
Tesorero Municipal

C. María Luisa Silva Jaramill
Sindico Primera



Municipio de García, Nuevo León

Estado Analítico de Ingresos Detallado - LDF

Informe Acumulado al 31 de Marzo del 2022

(Pesos)



García
SOMOS FAMILIA | 2021-2022

| Concepto (c) | Ingreso | | | | | Diferencia (e) |
|---|-----------------------|--------------------------------|-----------------------|-----------------------|-----------------------|------------------------|
| | Estimado (d) | Ampliaciones/ (Reducciones) | Modificado | Devengado | Recaudado | |
| I. Ingresos de Libre Disposición | | | | | | |
| A. Impuestos | 362,584,217.88 | 0.00 | 362,584,217.88 | 162,339,456.28 | 168,818,943.28 | -193,765,274.60 |
| B. Cuotas y Aportaciones de Seguridad Social | 0.00 | 0.00 | 0.00 | 0.00 | 0.00 | 0.00 |
| C. Contribuciones de Mejoras | 0.00 | 0.00 | 0.00 | 0.00 | 0.00 | 0.00 |
| D. Derechos | 86,200,331.76 | 0.00 | 86,200,331.76 | 14,589,480.09 | 8,109,993.09 | -78,090,338.67 |
| E. Productos | 0.00 | 0.00 | 0.00 | 0.00 | 0.00 | 0.00 |
| F. Aprovechamientos | 8,529,002.40 | 0.00 | 8,529,002.40 | 3,890,902.44 | 3,890,902.44 | -4,638,099.96 |
| G. Ingresos por Ventas de Bienes y Servicios | 9,701,189.64 | 0.00 | 9,701,189.64 | 2,731,305.52 | 2,731,305.52 | -6,969,884.12 |
| H. Participaciones $H=(h1+h2+h3+h4+h5+h6+h7+h8+h9+h10+h11)$ | 203,999,780.52 | 0.00 | 203,999,780.52 | 77,640,106.20 | 77,640,106.20 | -126,359,674.32 |
| h1. Fondo General de Participaciones | 203,999,780.52 | 0.00 | 203,999,780.52 | 77,640,106.20 | 77,640,106.20 | -126,359,674.32 |
| h2. Fondo de Fomento Municipal | 0.00 | 0.00 | 0.00 | 0.00 | 0.00 | 0.00 |
| h3. Fondo de Fiscalización y Recaudación | 0.00 | 0.00 | 0.00 | 0.00 | 0.00 | 0.00 |
| h4. Fondo de Compensación | 0.00 | 0.00 | 0.00 | 0.00 | 0.00 | 0.00 |
| h5. Fondo de Extracción de Hidrocarburos | 0.00 | 0.00 | 0.00 | 0.00 | 0.00 | 0.00 |
| h6. Impuesto Especial Sobre Producción y Servicios | 0.00 | 0.00 | 0.00 | 0.00 | 0.00 | 0.00 |
| h7. 0.136% de la Recaudación Federal Participable | 0.00 | 0.00 | 0.00 | 0.00 | 0.00 | 0.00 |
| h8. 3.17% Sobre Extracción de Petróleo | 0.00 | 0.00 | 0.00 | 0.00 | 0.00 | 0.00 |
| h9. Gasolinas y Diésel | 0.00 | 0.00 | 0.00 | 0.00 | 0.00 | 0.00 |
| h10. Fondo del Impuesto Sobre la Renta | 0.00 | 0.00 | 0.00 | 0.00 | 0.00 | 0.00 |
| h11. Fondo de Estabilización de los Ingresos de las Entidades Federativas | 0.00 | 0.00 | 0.00 | 0.00 | 0.00 | 0.00 |
| I. Incentivos Derivados de la Colaboración Fiscal $I=(i1+i2+i3+i4+i5)$ | 0.00 | 0.00 | 0.00 | 0.00 | 0.00 | 0.00 |
| i1. Tenencia o Uso de Vehículos | 0.00 | 0.00 | 0.00 | 0.00 | 0.00 | 0.00 |
| i2. Fondo de Compensación ISAN | 0.00 | 0.00 | 0.00 | 0.00 | 0.00 | 0.00 |
| i3. Impuesto Sobre Automóviles Nuevos | 0.00 | 0.00 | 0.00 | 0.00 | 0.00 | 0.00 |
| i4. Fondo de Compensación de Repecos-Intermedios | 0.00 | 0.00 | 0.00 | 0.00 | 0.00 | 0.00 |
| i5. Otros Incentivos Económicos | 0.00 | 0.00 | 0.00 | 0.00 | 0.00 | 0.00 |
| J. Transferencias | 0.00 | 0.00 | 0.00 | 0.00 | 0.00 | 0.00 |
| K. Convenios | 0.00 | 0.00 | 0.00 | 0.00 | 0.00 | 0.00 |
| L. Otros Ingresos de Libre Disposición $L=(l1+l2)$ | 73,693,886.76 | 0.00 | 73,693,886.76 | 24,002,363.90 | 24,002,363.90 | -49,691,522.86 |
| l1. Participaciones en Ingresos Locales | 73,693,886.76 | 0.00 | 73,693,886.76 | 24,002,363.90 | 24,002,363.90 | -49,691,522.86 |
| l2. Otros Ingresos de Libre Disposición | 0.00 | 0.00 | 0.00 | 0.00 | 0.00 | 0.00 |
| I. Total de Ingresos de Libre Disposición $I=(A+B+C+D+E+F+G+H+I+J+K+L)$ | 744,708,408.96 | 0.00 | 744,708,408.96 | 285,193,614.43 | 285,193,614.43 | |
| Ingresos Excedentes de Ingresos de Libre Disposición | | | | | | -459,514,794.53 |
| II. Transferencias Federales Etiquetadas | | | | | | |
| A. Aportaciones $A=(a1+a2+a3+a4+a5+a6+a7+a8)$ | 288,262,793.64 | 0.00 | 288,262,793.64 | 83,614,920.55 | 83,614,920.55 | -204,647,873.09 |

[Firma manuscrita]

[Firma manuscrita]

[Firma manuscrita]



Municipio de García, Nuevo León

Estado Analítico de Ingresos Detallado - LDF

Informe Acumulado al 31 de Marzo del 2022

(Pesos)



García
SOMOS FAMILIA | 2021-2022

| Concepto (c) | Ingreso | | | | | Diferencia (e) |
|--|-------------------------|--------------------------------|-------------------------|-----------------------|-----------------------|------------------------|
| | Estimado (d) | Ampliaciones/ (Reducciones) | Modificado | Devengado | Recaudado | |
| a1. Fondo de Aportaciones para la Nómina Educativa y Gasto Operativo | 0.00 | 0.00 | 0.00 | 0.00 | 0.00 | 0.00 |
| a2. Fondo de Aportaciones para los Servicios de Salud | 0.00 | 0.00 | 0.00 | 0.00 | 0.00 | 0.00 |
| a3. Fondo de Aportaciones para la Infraestructura Social | 28,125,645.84 | 0.00 | 28,125,645.84 | 7,541,868.80 | 7,541,868.80 | -20,583,777.04 |
| a4. Fondo de Fondo de Aportaciones para el Fortalecimiento de los Municipios y de las Demarcaciones Territoriales del Distrito Federal | 260,137,147.80 | 0.00 | 260,137,147.80 | 76,073,051.75 | 76,073,051.75 | -184,064,096.05 |
| a5. Fondo de Aportaciones Múltiples | 0.00 | 0.00 | 0.00 | 0.00 | 0.00 | 0.00 |
| a6. Fondo de Aportaciones para la Educación Tecnológica y de Adultos | 0.00 | 0.00 | 0.00 | 0.00 | 0.00 | 0.00 |
| a7. Fondo de Aportaciones para la Seguridad Pública de los Estados y del Distrito Federal | 0.00 | 0.00 | 0.00 | 0.00 | 0.00 | 0.00 |
| a8. Fondo de Aportaciones para el Fortalecimiento de las Entidades Federativas | 0.00 | 0.00 | 0.00 | 0.00 | 0.00 | 0.00 |
| B. Convenios B=(b1+b2+b3+b4) | 0.00 | 0.00 | 0.00 | 0.00 | 0.00 | 0.00 |
| b1. Convenios de Protección Social en Salud | 0.00 | 0.00 | 0.00 | 0.00 | 0.00 | 0.00 |
| b2. Convenios de Descentralización | 0.00 | 0.00 | 0.00 | 0.00 | 0.00 | 0.00 |
| b3. Convenios de Reasignación | 0.00 | 0.00 | 0.00 | 0.00 | 0.00 | 0.00 |
| b4. Otros Convenios y Subsidios | 0.00 | 0.00 | 0.00 | 0.00 | 0.00 | 0.00 |
| C. Fondos Distintos de Aportaciones C=(c1+c2) | 0.00 | 0.00 | 0.00 | 0.00 | 0.00 | 0.00 |
| c1. Fondo para Entidades Federativas y Municipios Productores de Hidrocarburos | 0.00 | 0.00 | 0.00 | 0.00 | 0.00 | 0.00 |
| c2. Fondo Minero | 0.00 | 0.00 | 0.00 | 0.00 | 0.00 | 0.00 |
| D. Transferencias, Subsidios y Subvenciones, y Pensiones y Jubilaciones | 0.00 | 0.00 | 0.00 | 0.00 | 0.00 | 0.00 |
| E. Otras Transferencias Federales Etiquetadas | 0.00 | 0.00 | 0.00 | 0.00 | 0.00 | 0.00 |
| II. Total de Transferencias Federales Etiquetadas (II=A+B+C+D+E) | 288,262,793.64 | 0.00 | 288,262,793.64 | 83,614,920.55 | 83,614,920.55 | -204,647,873.09 |
| III. Ingresos Derivados de Financiamientos | | | | | | |
| A. Ingresos Derivados de Financiamiento | 0.00 | 0.00 | 0.00 | 0.00 | 0.00 | 0.00 |
| III. Total de Ingresos Derivados de Financiamientos (III=A) | 0.00 | 0.00 | 0.00 | 0.00 | 0.00 | 0.00 |
| IV Total de Ingresos (IV=I+II+III) | 1,032,971,202.60 | 0.00 | 1,032,971,202.60 | 368,808,534.98 | 368,808,534.98 | -664,162,667.62 |
| Datos Informativos | | | | | | |
| 1. Ingresos Derivados de Financiamientos con Fuente de Pago de Ingresos de Libre Disposición | 0.00 | 0.00 | 0.00 | 0.00 | 0.00 | 0.00 |
| 2. Ingresos Derivados de Financiamientos con Fuente de Pago de Transferencias Federales Etiquetadas | 0.00 | 0.00 | 0.00 | 0.00 | 0.00 | 0.00 |
| 3. Ingresos Derivados de Financiamientos (3 = 1 + 2) | 0.00 | 0.00 | 0.00 | 0.00 | 0.00 | 0.00 |

* Bajo protesta de decir verdad declaramos que los Estados Financieros y sus Notas son razonablemente correctos y responsabilidad del emisor



Municipio de García, Nuevo León

Estado Analítico de Ingresos Detallado - LDF

Informe Acumulado al 31 de Marzo del 2022

(Pesos)

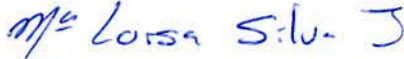


García
SOMOS FAMILIA | 2021-2022

| Concepto (c) | Ingreso | | | | | Diferencia (e) |
|-------------------|----------------|--------------------------------|------------|-----------|-----------|------------------|
| | Estimado (d) | Ampliaciones/ (Reducciones) | Modificado | Devengado | Recaudado | |


Lic. Carlos Alberto Guevara Garza
Presidente Municipal


C. José Ricardo Valádez López
Tesorero Municipal


C. María Luisa Silva Jaramillo
Sindico Primera



Municipio de Garcia, Nuevo León
Estado Analítico del Ejercicio del Presupuesto de Egresos Detallado - LDF
Clasificación por Objeto del Gasto (Capítulo y Concepto)
 Informe Acumulado al 31 de Marzo del 2022



| Concepto (c) | E G R E S O S | | | | | Sub-Ejercicio (e) |
|---|-----------------------|-----------------------------|-----------------------|-----------------------|-----------------------|-----------------------|
| | Aprobado (d) | Ampliaciones/ (Reducciones) | Modificado | Devengado | Pagado | |
| | 1 | 2 | 3 = (1 + 2) | 4 | 5 | 6 = (3 - 4) |
| I. Gasto No Etiquetado(I=A+B+C+D+E+F+G+H+I+J) | 857,625,848.64 | 0.00 | 857,625,848.64 | 231,854,611.62 | 192,674,557.00 | 625,771,237.02 |
| A. Servicios Personales (A=a1+a2+a3+a4+a5+a6+a7+a8) | 372,996,293.76 | 0.00 | 372,996,293.76 | 89,142,413.80 | 81,805,018.34 | 283,853,879.96 |
| a1. Remuneraciones al Personal de Caracter Permanente | 159,611,562.60 | 0.00 | 159,611,562.60 | 40,821,038.98 | 40,691,916.52 | 118,790,523.62 |
| a2. Remuneraciones al Personal de Caracter Transitorio | 102,274,391.16 | 0.00 | 102,274,391.16 | 25,991,727.75 | 25,968,527.75 | 76,282,663.41 |
| a3. Remuneraciones Adicionales y Especiales | 50,236,173.84 | 0.00 | 50,236,173.84 | 5,256,424.02 | 5,189,994.37 | 44,979,749.82 |
| a4. Seguridad Social | 29,164,493.04 | 0.00 | 29,164,493.04 | 8,441,823.37 | 1,712,077.28 | 20,722,669.67 |
| a5. Otras Prestaciones Sociales y Economicas | 2,657,274.96 | 0.00 | 2,657,274.96 | 1,604,110.24 | 1,215,212.98 | 1,053,164.72 |
| a6. Previsiones | 0.00 | 0.00 | 0.00 | 0.00 | 0.00 | 0.00 |
| a7. Pago de Estimulos a Servidores Publicos | 29,052,398.16 | 0.00 | 29,052,398.16 | 7,027,289.44 | 7,027,289.44 | 22,025,108.72 |
| a8. IMPUESTO SOBRE NÓMINAS Y OTROS QUE SE DERIVEN DE UNA RELACIÓN LABORAL | | 0.00 | | | | |
| C. Materiales y Suministros (C=c1+c2+c3+c4+c5+c6+c7+c8+c9) | 66,599,360.64 | 0.00 | 66,599,360.64 | 30,206,747.85 | 22,284,058.07 | 36,392,612.79 |
| b1. Materiales de Administracion, Emision de Documentos y Articulos Oficiales | 10,529,103.48 | 0.00 | 10,529,103.48 | 4,440,087.08 | 2,244,173.15 | 6,089,016.40 |
| b2. Alimentos y Utensilios | 854,683.20 | 0.00 | 854,683.20 | 319,363.30 | 249,462.58 | 535,319.90 |
| b3. Materias Primas y Materiales de Produccion y Comercializacion | 0.00 | 0.00 | 0.00 | 0.00 | 0.00 | 0.00 |
| b4. Materiales y Articulos de Construccion y de Reparacion | 15,289,302.84 | 0.00 | 15,289,302.84 | 3,839,842.68 | 2,761,001.71 | 11,449,460.16 |
| b5. Productos Quimicos, Farmaceuticos y de Laboratorio | 4,642,066.56 | 0.00 | 4,642,066.56 | 2,091,697.23 | 1,437,702.10 | 2,550,369.33 |
| b6. Combustibles, Lubricantes y Aditivos | 27,630,155.88 | 0.00 | 27,630,155.88 | 8,776,120.97 | 7,366,843.82 | 18,854,034.91 |
| b7. Vestuario, Blancos, Prendas de Proteccion y Articulos Deportivos | 2,988,058.80 | 0.00 | 2,988,058.80 | 9,700,642.23 | 7,291,651.23 | -6,712,583.43 |
| b8. Materiales y Suministros para Seguridad | 1,925,955.36 | 0.00 | 1,925,955.36 | 370,649.00 | 322,816.40 | 1,555,306.36 |
| b9. Herramientas, Refacciones y Accesorios Menores | 2,740,034.52 | 0.00 | 2,740,034.52 | 668,345.36 | 610,407.08 | 2,071,689.16 |
| D. Servicios Generales (D=d1+d2+d3+d4+d5+d6+d7+d8+d9) | 311,014,690.56 | 0.00 | 311,014,690.56 | 86,075,754.49 | 70,237,628.30 | 224,938,936.07 |
| c1. Servicios Basicos | 93,570,185.16 | 0.00 | 93,570,185.16 | 21,857,882.96 | 21,857,882.96 | 71,712,302.20 |
| c2. Servicios de Arrendamiento | 48,285,852.48 | 0.00 | 48,285,852.48 | 12,725,994.25 | 9,352,771.25 | 35,559,858.23 |
| c3. Servicios Profesionales, Cientificos, Tecnicos y Otros Servicios | 5,719,951.08 | 0.00 | 5,719,951.08 | 389,829.55 | 239,308.00 | 5,330,121.53 |
| c4. Servicios Financieros, Bancarios y Comerciales | 4,115,347.20 | 0.00 | 4,115,347.20 | 1,200,861.14 | 1,200,861.14 | 2,914,486.06 |
| c5. Servicios de Instalacion, Reparacion, Mantenimiento y Conservacion | 140,476,635.12 | 0.00 | 140,476,635.12 | 31,828,145.41 | 21,976,007.57 | 108,648,489.71 |
| c6. Servicios de Comunicacion Social y Publicidad | 5,700,048.84 | 0.00 | 5,700,048.84 | 1,026,570.20 | 436,078.80 | 4,673,478.64 |
| c7. Servicios de Traslado y Viaticos | 35,066.28 | 0.00 | 35,066.28 | 19,208.00 | 19,208.00 | 15,858.28 |
| c8. Servicios Oficiales | 9,891,498.96 | 0.00 | 9,891,498.96 | 5,758,845.40 | 3,887,093.00 | 4,132,653.56 |
| c9. Otros Servicios Generales | 3,220,105.44 | 0.00 | 3,220,105.44 | 11,268,417.58 | 11,268,417.58 | -8,048,312.14 |
| E. Transferencias, Asignaciones, Subsidios y Otras Ayudas (E=e1+e2+e3+e4+e5+e6+e7+e8+e9) | 33,085,945.32 | 0.00 | 33,085,945.32 | 10,707,044.77 | 4,569,396.16 | 22,378,900.55 |
| d1. Transferencias Internas y Asignaciones al Sector Público | 0.00 | 0.00 | 0.00 | 0.00 | 0.00 | 0.00 |
| d2. Transferencias al Resto del Sector Público | 0.00 | 0.00 | 0.00 | 0.00 | 0.00 | 0.00 |
| d3. Subsidios y Subvenciones | 55,909.32 | 0.00 | 55,909.32 | 7,900.00 | 7,900.00 | 48,009.32 |



Municipio de García, Nuevo León
Estado Analítico del Ejercicio del Presupuesto de Egresos Detallado - LDF
Clasificación por Objeto del Gasto (Capítulo y Concepto)
 Informe Acumulado al 31 de Marzo del 2022



García
 SOMOS FAMILIA | 2021-2024

| Concepto (c) | E G R E S O S | | | | | Sub-Ejercicio (e) |
|--|----------------------|-----------------------------|----------------------|---------------------|---------------------|----------------------|
| | Aprobado (d) | Ampliaciones/ (Reducciones) | Modificado | Devengado | Pagado | |
| | 1 | 2 | 3 = (1 + 2) | 4 | 5 | |
| d4. Ayudas Sociales | 31,631,229.00 | 0.00 | 31,631,229.00 | 10,398,917.62 | 4,261,269.01 | 21,232,311.38 |
| d5. Pensiones y Jubilaciones | 1,286,988.24 | 0.00 | 1,286,988.24 | 300,227.15 | 300,227.15 | 986,761.09 |
| d6. Transferencias a Fideicomisos, Mandatos y Otros Analogos | 0.00 | 0.00 | 0.00 | 0.00 | 0.00 | 0.00 |
| d7. Transferencias a la Seguridad Social | 0.00 | 0.00 | 0.00 | 0.00 | 0.00 | 0.00 |
| d8. Donativos | 111,818.76 | 0.00 | 111,818.76 | 0.00 | 0.00 | 111,818.76 |
| d9. Transferencias al Exterior | 0.00 | 0.00 | 0.00 | 0.00 | 0.00 | 0.00 |
| F. Bienes Muebles, Inmuebles e Intangibles (F=f1+f2+f3+f4+f5+f6+f7+f8+f9) | 847,059.00 | 0.00 | 847,059.00 | 4,481,121.71 | 3,286,579.57 | -3,634,062.71 |
| e1. Mobiliario y Equipo de Administracion | 468,692.40 | 0.00 | 468,692.40 | 1,809,741.54 | 624,067.60 | -1,341,049.14 |
| e2. Mobiliario y Equipo Educacional y Recreativo | 0.00 | 0.00 | 0.00 | 726,305.00 | 726,305.00 | -726,305.00 |
| e3. Equipo e Instrumental Medico y de Laboratorio | 0.00 | 0.00 | 0.00 | 92,672.40 | 92,672.40 | -92,672.40 |
| e4. Vehiculos y Equipo de Transporte | 0.00 | 0.00 | 0.00 | 1,590,880.00 | 1,590,880.00 | -1,590,880.00 |
| e5. Equipo de Defensa y Seguridad | 0.00 | 0.00 | 0.00 | 0.00 | 0.00 | 0.00 |
| e6. Maquinaria, Otros Equipos y Herramientas | 378,366.60 | 0.00 | 378,366.60 | 261,522.77 | 252,654.57 | 116,843.83 |
| e7. Activos Biologicos | 0.00 | 0.00 | 0.00 | 0.00 | 0.00 | 0.00 |
| e8. Bienes Inmuebles | 0.00 | 0.00 | 0.00 | 0.00 | 0.00 | 0.00 |
| e9. Activos Intangibles | 0.00 | 0.00 | 0.00 | 0.00 | 0.00 | 0.00 |
| G. Inversion Pública (G=g1+g2+g3) | 23,903,692.32 | 0.00 | 23,903,692.32 | 4,879,241.31 | 4,129,588.87 | 19,024,451.01 |
| f1. Obra Pública en Bienes de Dominio Público | 17,631,889.56 | 0.00 | 17,631,889.56 | 4,879,241.31 | 4,129,588.87 | 12,752,648.25 |
| f2. Obra Pública en Bienes Propios | 6,271,802.76 | 0.00 | 6,271,802.76 | 0.00 | 0.00 | 6,271,802.76 |
| f3. Proyectos Productivos y Acciones de Fomento | 0.00 | 0.00 | 0.00 | 0.00 | 0.00 | 0.00 |
| H. Inversiones Financieras y Otras Provisiones (H=h1+h2+h3+h4+h5+h6+h7) | 13,358,059.32 | 0.00 | 13,358,059.32 | 0.00 | 0.00 | 13,358,059.32 |
| g1. Inversiones para el Fomento de Actividades Productivas | 0.00 | 0.00 | 0.00 | 0.00 | 0.00 | 0.00 |
| g2. Acciones y Participaciones de Capital | 0.00 | 0.00 | 0.00 | 0.00 | 0.00 | 0.00 |
| g3. Compra de Titulos y Valores | 0.00 | 0.00 | 0.00 | 0.00 | 0.00 | 0.00 |
| g4. Concesion de Préstamos | 0.00 | 0.00 | 0.00 | 0.00 | 0.00 | 0.00 |
| g5. Inversiones en Fideicomisos, Mandatos y Otros Analogos | 0.00 | 0.00 | 0.00 | 0.00 | 0.00 | 0.00 |
| g6. Otras Inversiones Financieras | 0.00 | 0.00 | 0.00 | 0.00 | 0.00 | 0.00 |
| g7. Provisiones para Contingencias y Otras Erogaciones Especiales | 13,358,059.32 | 0.00 | 13,358,059.32 | 0.00 | 0.00 | 13,358,059.32 |
| I. Participaciones y Aportaciones (I=i1+i2+i3) | 0.00 | 0.00 | 0.00 | 0.00 | 0.00 | 0.00 |
| h1. Participaciones | 0.00 | 0.00 | 0.00 | 0.00 | 0.00 | 0.00 |
| h2. Aportaciones | 0.00 | 0.00 | 0.00 | 0.00 | 0.00 | 0.00 |
| h3. Convenios | 0.00 | 0.00 | 0.00 | 0.00 | 0.00 | 0.00 |
| J. Deuda Pública (J=j1+j2+j3+j4+j5+j6+j7) | 35,820,747.72 | 0.00 | 35,820,747.72 | 6,362,287.69 | 6,362,287.69 | 29,458,460.03 |
| i1. Amortizacion de la Deuda Pública | 17,759,467.56 | 0.00 | 17,759,467.56 | 4,360,896.22 | 4,360,896.22 | 13,398,571.34 |
| i2. Intereses de la Deuda Pública | 11,061,280.20 | 0.00 | 11,061,280.20 | 1,967,892.97 | 1,967,892.97 | 9,093,387.23 |



Municipio de Garcia, Nuevo León
Estado Analítico del Ejercicio del Presupuesto de Egresos Detallado - LDF
Clasificación por Objeto del Gasto (Capítulo y Concepto)
 Informe Acumulado al 31 de Marzo del 2022



García
 SOMOS FAMILIA | 2021-2024

| Concepto (c) | E G R E S O S | | | | | Sub-Ejercicio (e) |
|---|-----------------------|-----------------------------|-----------------------|----------------------|----------------------|-----------------------|
| | Aprobado (d) | Ampliaciones/ (Reducciones) | Modificado | Devengado | Pagado | |
| | 1 | 2 | 3 = (1 + 2) | 4 | 5 | |
| i3. Comisiones de la Deuda Pública | 0.00 | 0.00 | 0.00 | 0.00 | 0.00 | 0.00 |
| i4. Gastos de la Deuda Pública | 0.00 | 0.00 | 0.00 | 0.00 | 0.00 | 0.00 |
| i5. Costo por Coberturas | 0.00 | 0.00 | 0.00 | 0.00 | 0.00 | 0.00 |
| i6. Apoyos Financieros | 0.00 | 0.00 | 0.00 | 0.00 | 0.00 | 0.00 |
| i7. Adeudos de Ejercicios Fiscales Anteriores (ADEFAS) | 6,999,999.96 | 0.00 | 6,999,999.96 | 33,498.50 | 33,498.50 | 6,966,501.46 |
| II. Gasto Etiquetado(II=A+B+C+D+E+F+G+H+I) | 294,688,797.36 | 0.00 | 294,688,797.36 | 49,101,653.90 | 38,185,946.38 | 245,587,143.46 |
| A. Servicios Personales (A=a1+a2+a3+a4+a5+a6+a7+a8) | 49,662,518.76 | 0.00 | 49,662,518.76 | 9,604,698.71 | 6,586,785.76 | 40,057,820.05 |
| a1. Remuneraciones al Personal de Caracter Permanente | 0.00 | 0.00 | 0.00 | 0.00 | 0.00 | 0.00 |
| a2. Remuneraciones al Personal de Caracter Transitorio | 0.00 | 0.00 | 0.00 | 0.00 | 0.00 | 0.00 |
| a3. Remuneraciones Adicionales y Especiales | 0.00 | 0.00 | 0.00 | 0.00 | 0.00 | 0.00 |
| a4. Seguridad Social | 16,669,721.28 | 0.00 | 16,669,721.28 | 3,638,685.59 | 1,090,772.64 | 13,031,035.69 |
| a5. Otras Prestaciones Sociales y Economicas | 12,409,388.88 | 0.00 | 12,409,388.88 | 470,000.00 | 0.00 | 11,939,388.88 |
| a6. Previsiones | 0.00 | 0.00 | 0.00 | 0.00 | 0.00 | 0.00 |
| a7. Pago de Estimulos a Servidores Publicos | 20,583,408.60 | 0.00 | 20,583,408.60 | 5,496,013.12 | 5,496,013.12 | 15,087,395.48 |
| a8. IMPUESTO SOBRE NÓMINAS Y OTROS QUE SE DERIVEN DE UNA | 0.00 | 0.00 | 0.00 | 0.00 | 0.00 | 0.00 |
| B. Materiales y Suministros (B=b1+b2+b3+b4+b5+b6+b7+b8+b9) | 37,351,697.28 | 0.00 | 37,351,697.28 | 6,995,308.81 | 5,603,392.33 | 30,356,388.47 |
| b1. Materiales de Administracion, Emision de Documentos y Articulos Oficiales | 1,449,503.40 | 0.00 | 1,449,503.40 | 788,724.97 | 390,283.75 | 660,778.43 |
| b2. Alimentos y Utensilios | 1,448,414.16 | 0.00 | 1,448,414.16 | 239,268.00 | 239,268.00 | 1,209,146.16 |
| b3. Materias Primas y Materiales de Produccion y Comercializacion | 0.00 | 0.00 | 0.00 | 0.00 | 0.00 | 0.00 |
| b4. Materiales y Articulos de Construccion y de Reparacion | 1,298,024.40 | 0.00 | 1,298,024.40 | 245,340.26 | 203,733.84 | 1,052,684.14 |
| b5. Productos Quimicos, Farmaceuticos y de Laboratorio | 102,798.60 | 0.00 | 102,798.60 | 219,458.04 | 0.00 | -116,659.44 |
| b6. Combustibles, Lubricantes y Aditivos | 32,029,537.56 | 0.00 | 32,029,537.56 | 5,341,535.06 | 4,701,492.74 | 26,688,002.50 |
| b7. Vestuario, Blancos, Prendas de Proteccion y Articulos Deportivos | 0.00 | 0.00 | 0.00 | 0.00 | 0.00 | 0.00 |
| b8. Materiales y Suministros para Seguridad | 391,642.08 | 0.00 | 391,642.08 | 68,614.00 | 68,614.00 | 323,028.08 |
| b9. Herramientas, Refacciones y Accesorios Menores | 631,777.08 | 0.00 | 631,777.08 | 92,368.48 | 0.00 | 539,408.60 |
| C. Servicios Generales (C=c1+c2+c3+c4+c5+c6+c7+c8+c9) | 83,038,083.48 | 0.00 | 83,038,083.48 | 20,217,342.52 | 16,292,027.49 | 62,820,740.96 |
| c1. Servicios Basicos | 1,731,653.88 | 0.00 | 1,731,653.88 | 286,850.73 | 286,850.73 | 1,444,803.15 |
| c2. Servicios de Arrendamiento | 34,153,858.20 | 0.00 | 34,153,858.20 | 10,956,564.70 | 10,935,614.69 | 23,197,293.50 |
| c3. Servicios Profesionales, Cientificos, Tecnicos y Otros Servicios | 1,137,130.44 | 0.00 | 1,137,130.44 | 232,000.00 | 232,000.00 | 905,130.44 |
| c4. Servicios Financieros, Bancarios y Comerciales | 13,467,068.76 | 0.00 | 13,467,068.76 | 1,637,381.37 | 1,637,381.37 | 11,829,687.39 |
| c5. Servicios de Instalacion, Reparacion, Mantenimiento y Conservacion | 32,007,207.84 | 0.00 | 32,007,207.84 | 6,625,528.56 | 2,721,163.54 | 25,381,679.28 |
| c6. Servicios de Comunicacion Social y Publicidad | 0.00 | 0.00 | 0.00 | 0.00 | 0.00 | 0.00 |
| c7. Servicios de Traslado y Viaticos | 12,021.96 | 0.00 | 12,021.96 | 0.00 | 0.00 | 12,021.96 |
| c8. Servicios Oficiales | 82,777.20 | 0.00 | 82,777.20 | 59,287.60 | 59,287.60 | 23,489.60 |

[Firma manuscrita]



Municipio de García, Nuevo León
Estado Analítico del Ejercicio del Presupuesto de Egresos Detallado - LDF
Clasificación por Objeto del Gasto (Capítulo y Concepto)
 Informe Acumulado al 31 de Marzo del 2022



García
 SOMOS FAMILIA | 2021-2024

| Concepto (c) | E G R E S O S | | | | | Sub-Ejercicio (e) |
|---|-----------------------|-----------------------------|-----------------------|---------------------|---------------------|-----------------------|
| | Aprobado (d) | Ampliaciones/ (Reducciones) | Modificado | Devengado | Pagado | |
| | 1 | 2 | 3 = (1 + 2) | 4 | 5 | |
| c9. Otros Servicios Generales | 446,365.20 | 0.00 | 446,365.20 | 419,729.56 | 419,729.56 | 26,635.64 |
| D. Transferencias, Asignaciones, Subsidios y Otras Ayudas (D=d1+d2+d3+d4+d5+d6+d7+d8+d9) | 1,257,960.00 | 0.00 | 1,257,960.00 | 300,000.00 | 300,000.00 | 957,960.00 |
| d1. Transferencias Internas y Asignaciones al Sector Público | 0.00 | 0.00 | 0.00 | 0.00 | 0.00 | 0.00 |
| d2. Transferencias al Resto del Sector Público | 0.00 | 0.00 | 0.00 | 0.00 | 0.00 | 0.00 |
| d3. Subsidios y Subvenciones | 0.00 | 0.00 | 0.00 | 0.00 | 0.00 | 0.00 |
| d4. Ayudas Sociales | 1,257,960.00 | 0.00 | 1,257,960.00 | 300,000.00 | 300,000.00 | 957,960.00 |
| d5. Pensiones y Jubilaciones | 0.00 | 0.00 | 0.00 | 0.00 | 0.00 | 0.00 |
| d6. Transferencias a Fideicomisos, Mandatos y Otros Analogos | 0.00 | 0.00 | 0.00 | 0.00 | 0.00 | 0.00 |
| d7. Transferencias a la Seguridad Social | 0.00 | 0.00 | 0.00 | 0.00 | 0.00 | 0.00 |
| d8. Donativos | 0.00 | 0.00 | 0.00 | 0.00 | 0.00 | 0.00 |
| d9. Transferencias al Exterior | 0.00 | 0.00 | 0.00 | 0.00 | 0.00 | 0.00 |
| E. Bienes Muebles, Inmuebles e Intangibles (E=e1+e2+e3+e4+e5+e6+e7+e8+e9) | 7,245,921.24 | 0.00 | 7,245,921.24 | 8,390,112.04 | 5,809,548.98 | -1,144,190.80 |
| e1. Mobiliario y Equipo de Administracion | 406,970.16 | 0.00 | 406,970.16 | 615,637.48 | 459,005.42 | -208,667.32 |
| e2. Mobiliario y Equipo Educacional y Recreativo | 0.00 | 0.00 | 0.00 | 0.00 | 0.00 | 0.00 |
| e3. Equipo e Instrumental Medico y de Laboratorio | 0.00 | 0.00 | 0.00 | 0.00 | 0.00 | 0.00 |
| e4. Vehiculos y Equipo de Transporte | 5,705,668.92 | 0.00 | 5,705,668.92 | 7,733,418.12 | 5,309,487.12 | -2,027,749.20 |
| e5. Equipo de Defensa y Seguridad | 892,214.28 | 0.00 | 892,214.28 | 41,056.44 | 41,056.44 | 851,157.84 |
| e6. Maquinaria, Otros Equipos y Herramientas | 0.00 | 0.00 | 0.00 | 0.00 | 0.00 | 0.00 |
| e7. Activos Biologicos | 0.00 | 0.00 | 0.00 | 0.00 | 0.00 | 0.00 |
| e8. Bienes Inmuebles | 0.00 | 0.00 | 0.00 | 0.00 | 0.00 | 0.00 |
| e9. Activos Intangibles | 241,067.88 | 0.00 | 241,067.88 | 0.00 | 0.00 | 241,067.88 |
| F. Inversion Pública (F=f1+f2+f3) | 116,132,616.60 | 0.00 | 116,132,616.60 | 3,594,191.82 | 3,594,191.82 | 112,538,424.78 |
| f1. Obra Pública en Bienes de Dominio Público | 116,132,616.60 | 0.00 | 116,132,616.60 | 3,594,191.82 | 3,594,191.82 | 112,538,424.78 |
| f2. Obra Pública en Bienes Propios | 0.00 | 0.00 | 0.00 | 0.00 | 0.00 | 0.00 |
| f3. Proyectos Productivos y Acciones de Fomento | 0.00 | 0.00 | 0.00 | 0.00 | 0.00 | 0.00 |
| G. Inversiones Financieras y Otras Provisiones (G=g1+g2+g3+g4+g5+g6+g7) | 0.00 | 0.00 | 0.00 | 0.00 | 0.00 | 0.00 |
| g1. Inversiones para el Fomento de Actividades Productivas | 0.00 | 0.00 | 0.00 | 0.00 | 0.00 | 0.00 |
| g2. Acciones y Participaciones de Capital | 0.00 | 0.00 | 0.00 | 0.00 | 0.00 | 0.00 |
| g3. Compra de Titulos y Valores | 0.00 | 0.00 | 0.00 | 0.00 | 0.00 | 0.00 |
| g4. Concesion de Préstamos | 0.00 | 0.00 | 0.00 | 0.00 | 0.00 | 0.00 |
| g5. Inversiones en Fideicomisos, Mandatos y Otros Analogos | 0.00 | 0.00 | 0.00 | 0.00 | 0.00 | 0.00 |
| g6. Otras Inversiones Financieras | 0.00 | 0.00 | 0.00 | 0.00 | 0.00 | 0.00 |
| g7. Provisiones para Contingencias y Otras Erogaciones Especiales | 0.00 | 0.00 | 0.00 | 0.00 | 0.00 | 0.00 |
| H. Participaciones y Aportaciones (H=h1+h2+h3) | 0.00 | 0.00 | 0.00 | 0.00 | 0.00 | 0.00 |

[Firmas manuscritas]

[Firma manuscrita]




Municipio de García, Nuevo León
Estado Analítico del Ejercicio del Presupuesto de Egresos Detallado - LDF
Clasificación por Objeto del Gasto (Capítulo y Concepto)
 Informe Acumulado al 31 de Marzo del 2022




| Concepto (c) | E G R E S O S | | | | | Sub-Ejercicio (e) |
|--|-------------------------|-----------------------------|-------------------------|-----------------------|-----------------------|-----------------------|
| | Aprobado (d) | Ampliaciones/ (Reducciones) | Modificado | Devengado | Pagado | |
| | 1 | 2 | 3 = (1 + 2) | 4 | 5 | |
| h1. Participaciones | 0.00 | 0.00 | 0.00 | 0.00 | 0.00 | 0.00 |
| h2. Aportaciones | 0.00 | 0.00 | 0.00 | 0.00 | 0.00 | 0.00 |
| h3. Convenios | 0.00 | 0.00 | 0.00 | 0.00 | 0.00 | 0.00 |
| I. Deuda Pública (I=i1+i2+i3+i4+i5+i6+i7) | 0.00 | 0.00 | 0.00 | 0.00 | 0.00 | 0.00 |
| i1. Amortización de la Deuda Pública | 0.00 | 0.00 | 0.00 | 0.00 | 0.00 | 0.00 |
| i2. Intereses de la Deuda Pública | 0.00 | 0.00 | 0.00 | 0.00 | 0.00 | 0.00 |
| i3. Comisiones de la Deuda Pública | 0.00 | 0.00 | 0.00 | 0.00 | 0.00 | 0.00 |
| i4. Gastos de la Deuda Pública | 0.00 | 0.00 | 0.00 | 0.00 | 0.00 | 0.00 |
| i5. Costo por Coberturas | 0.00 | 0.00 | 0.00 | 0.00 | 0.00 | 0.00 |
| i6. Apoyos Financieros | 0.00 | 0.00 | 0.00 | 0.00 | 0.00 | 0.00 |
| i7. Adeudos de Ejercicios Fiscales Anteriores (ADEFAS) | 0.00 | 0.00 | 0.00 | 0.00 | 0.00 | 0.00 |
| III. Total de Egresos (III=I+II) | 1,152,314,646.00 | 0.00 | 1,152,314,646.00 | 280,956,265.52 | 230,860,503.38 | 871,358,380.48 |

* Bajo protesta de decir verdad declaramos que los Estados Financieros y sus Notas son razonablemente correctos y responsabilidad del emisor


 Lic. Carlos Alberto Guevara Garza
 Presidente Municipal


 C.P. José Ricardo Valadéz López
 Tesorero Municipal


 C. María Luisa Silva Jaramillo
 Sindico Primera



Municipio de García, Nuevo León
Estado Analítico del Ejercicio del Presupuesto de Egresos Detallado - LDF
Clasificación Administrativa
 Informe Acumulado al 31 de Marzo del 2022



García
 SOMOS FAMILIA | 2021-2024

| Concepto (c) | E G R E S O S | | | | | Sub-Ejercicio (e) |
|---|-----------------------|-----------------------------|-----------------------|-----------------------|-----------------------|-----------------------|
| | Aprobado (d) | Ampliaciones/ (Reducciones) | Modificado | Devengado | Pagado | |
| | 1 | 2 | 3 = (1 + 2) | 4 | 5 | |
| I. Gasto No Etiquetado (I=A+B+C+D+E+F+G+H+I+J+K+L+M+N+O+P+Q) | 857,625,848.64 | 0.00 | 857,625,848.64 | 234,013,464.03 | 194,833,409.41 | 623,612,384.61 |
| A. SECRETARIA PARTICULAR | 287,510.16 | 0.00 | 287,510.16 | 242,210.85 | 224,441.77 | 45,299.31 |
| B. SECRETARIA DEL AYUNTAMIENTO | 668,876,950.80 | 0.00 | 668,876,950.80 | 196,260,080.04 | 165,590,314.93 | 472,616,870.76 |
| C. SEC. DE TESORERIA, FINANZAS Y ADMON MPAL. | 43,108,719.96 | 0.00 | 43,108,719.96 | 5,326,926.77 | 5,016,878.19 | 37,781,793.19 |
| D. SECRETARIA DE OBRAS PUBLICAS | 26,956,522.80 | 0.00 | 26,956,522.80 | 6,074,261.61 | 5,274,859.13 | 20,882,261.19 |
| E. SEC. DE LA CONTRALORIA Y TRANSPARENCIA MPAL. | 723,891.72 | 0.00 | 723,891.72 | 0.00 | 0.00 | 723,891.72 |
| F. SEC. DE DESARROLLO SOCIAL Y HUMANO | 7,121,896.92 | 0.00 | 7,121,896.92 | 1,863,183.12 | 961,190.81 | 5,258,713.80 |
| G. DESARROLLO INTEGRAL DE LA FAMILIA | 226,737.00 | 0.00 | 226,737.00 | 66,066.25 | 499.20 | 160,670.75 |
| H. INST. DE POLICIA PREVENTIVA MUNICIPAL | 85,063,571.88 | 0.00 | 85,063,571.88 | 19,383,761.56 | 13,754,513.79 | 65,679,810.32 |
| I. SECRETARIA DE SERVICIOS PUBLICOS | 21,260,897.04 | 0.00 | 21,260,897.04 | 1,768,053.96 | 1,615,044.46 | 19,492,843.08 |
| J. SEC. DE DESARROLLO URBANO Y ECOLOGIA | 183,336.12 | 0.00 | 183,336.12 | 75,481.43 | 52,999.66 | 107,854.69 |
| K. SEC. DE INSTANCIA MPAL. DE LAS MUJERES | 825,931.08 | 0.00 | 825,931.08 | 66,149.28 | 59,421.28 | 759,781.80 |
| L. SEC. DESARROLLO ECONOMICO Y TURISMO | 951,374.16 | 0.00 | 951,374.16 | 801,623.11 | 762,472.99 | 149,751.05 |
| M. OFICINA EJECUTIVA DE LA PRESIDENCIA | 615,283.68 | 0.00 | 615,283.68 | 90,567.19 | 90,567.19 | 524,716.49 |
| N. DIR. GENERAL DE COMUNICACION SOCIAL | 657,139.32 | 0.00 | 657,139.32 | 53,829.01 | 31,442.87 | 603,310.31 |
| O. DIRECCION INJUVE | 766,086.00 | 0.00 | 766,086.00 | 89,800.17 | 73,379.21 | 676,285.83 |
| P. PARTICIPACION CIUDADANA | 0.00 | 0.00 | 0.00 | 1,746,195.19 | 1,220,109.44 | -1,746,195.19 |
| Q. SECRETARIA DE LA CONSEJERIA JURIDICA | 0.00 | 0.00 | 0.00 | 105,274.49 | 105,274.49 | -105,274.49 |
| II. Gasto Etiquetado (II=A+B+C+D+E+F+G+H+I+J+K+L+M+N+O+P) | 294,688,797.36 | 0.00 | 294,688,797.36 | 49,101,653.90 | 38,185,946.38 | 245,587,143.46 |
| A. SECRETARIA PARTICULAR | 0.00 | 0.00 | 0.00 | 0.00 | 0.00 | 0.00 |
| B. SECRETARIA DEL AYUNTAMIENTO | 160,030,784.16 | 0.00 | 160,030,784.16 | 35,391,096.07 | 27,151,926.97 | 124,639,688.09 |
| C. SEC. DE TESORERIA, FINANZAS Y ADMON MPAL. | 0.00 | 0.00 | 0.00 | 0.00 | 0.00 | 0.00 |
| D. SECRETARIA DE OBRAS PUBLICAS | 116,390,414.52 | 0.00 | 116,390,414.52 | 3,597,166.06 | 3,594,191.82 | 112,793,248.46 |
| E. SEC. DE DESARROLLO SOCIAL Y HUMANO | 0.00 | 0.00 | 0.00 | 0.00 | 0.00 | 0.00 |
| F. DESARROLLO INTEGRAL DE LA FAMILIA | 181,705.32 | 0.00 | 181,705.32 | 0.00 | 0.00 | 181,705.32 |
| G. INST. DE POLICIA PREVENTIVA MUNICIPAL | 18,085,893.36 | 0.00 | 18,085,893.36 | 10,113,391.77 | 7,439,827.59 | 7,972,501.59 |
| H. SECRETARIA DE SERVICIOS PUBLICOS | 0.00 | 0.00 | 0.00 | 0.00 | 0.00 | 0.00 |
| I. SEC. DE DESARROLLO URBANO Y ECOLOGIA | 0.00 | 0.00 | 0.00 | 0.00 | 0.00 | 0.00 |
| J. SEC. DE INSTANCIA MPAL. DE LAS MUJERES | 0.00 | 0.00 | 0.00 | 0.00 | 0.00 | 0.00 |
| K. SEC. DESARROLLO ECONOMICO Y TURISMO | 0.00 | 0.00 | 0.00 | 0.00 | 0.00 | 0.00 |
| L. OFICINA EJECUTIVA DE LA PRESIDENCIA | 0.00 | 0.00 | 0.00 | 0.00 | 0.00 | 0.00 |
| M. DIR. GENERAL DE COMUNICACION SOCIAL | 0.00 | 0.00 | 0.00 | 0.00 | 0.00 | 0.00 |
| N. DIRECCION INJUVE | 0.00 | 0.00 | 0.00 | 0.00 | 0.00 | 0.00 |
| O. PARTICIPACION CIUDADANA | 0.00 | 0.00 | 0.00 | 0.00 | 0.00 | 0.00 |

[Handwritten signatures and initials in blue ink]



Municipio de García, Nuevo León
Estado Analítico del Ejercicio del Presupuesto de Egresos Detallado - LDF
Clasificación Administrativa
Informe Acumulado al 31 de Marzo del 2022



| Concepto (c) | E G R E S O S | | | | | Sub-Ejercicio (e) |
|---|-------------------------|-----------------------------|-------------------------|-----------------------|-----------------------|-----------------------|
| | Aprobado (d) | Ampliaciones/ (Reducciones) | Modificado | Devengado | Pagado | |
| | 1 | 2 | 3 = (1 + 2) | 4 | 5 | 6 = (3 - 4) |
| P. SECRETARIA DE LA CONSEJERIA JURIDICA | 0.00 | 0.00 | 0.00 | 0.00 | 0.00 | 0.00 |
| III. Total de Egresos (III=I+II) | 1,152,314,646.00 | 0.00 | 1,152,314,646.00 | 283,115,117.93 | 233,019,355.79 | 869,199,528.07 |

* Bajo protesta de decir verdad declaramos que los Estados Financieros y sus Notas son razonablemente correctos y responsabilidad del emisor


Lic. Carlos Alberto Guevara Garza
Presidente Municipal


C. José Ricardo Valadez López
Tesorero Municipal


C. María Luisa Silva Jaramillo
Sindico Primera



Municipio de García, Nuevo León
Estado Analítico del Ejercicio del Presupuesto de Egresos Detallado - LDF
Clasificación Funcional (Finalidad y Función)
 Informe Acumulado al 31 de Marzo del 2022



García
 SOMOS FAMILIA | 2021-2024

| Concepto (c) | E G R E S O S | | | | | Sub-Ejercicio (e) |
|--|-----------------------|-----------------------------|-----------------------|-----------------------|-----------------------|-----------------------|
| | Aprobado (d) | Ampliaciones/ (Reducciones) | Modificado | Devengado | Pagado | |
| | 1 | 2 | 3 = (1 + 2) | 4 | 5 | 6 = (3 - 4) |
| I. Gasto No Etiquetado(I=A+B+C+D) | 857,625,848.64 | 0.00 | 857,625,848.64 | 234,013,464.03 | 194,833,409.41 | 623,612,384.61 |
| A. Gobierno (A=a1+a2+a3+a4+a5+a6+a7+a8) | 840,534,867.00 | 0.00 | 840,534,867.00 | 227,514,766.55 | 189,131,654.33 | 613,020,100.45 |
| a1. Legislacion | 0.00 | 0.00 | 0.00 | 137,094.93 | 0.00 | -137,094.93 |
| a2. Justicia | 0.00 | 0.00 | 0.00 | 0.00 | 0.00 | 0.00 |
| a3. Coordinacion de la politica de gobierno | 743,381,213.64 | 0.00 | 743,381,213.64 | 208,662,924.49 | 176,039,554.80 | 534,718,289.15 |
| a4. Relaciones exteriores | 0.00 | 0.00 | 0.00 | 0.00 | 0.00 | 0.00 |
| a5. Asuntos financieros y hacendarios | 0.00 | 0.00 | 0.00 | 0.00 | 0.00 | 0.00 |
| a6. Seguridad nacional | 0.00 | 0.00 | 0.00 | 0.00 | 0.00 | 0.00 |
| a7. Asuntos de orden público y de seguridad interior | 83,795,594.04 | 0.00 | 83,795,594.04 | 18,714,747.13 | 13,092,099.53 | 65,080,846.91 |
| a8. Otros servicios generales | 13,358,059.32 | 0.00 | 13,358,059.32 | 0.00 | 0.00 | 13,358,059.32 |
| B. Desarrollo Social (B=b1+b2+b3+b4+b5+b6+b7) | 17,090,981.64 | 0.00 | 17,090,981.64 | 6,498,697.48 | 5,701,755.08 | 10,592,284.16 |
| b1. Proteccion ambiental | 2,033,885.52 | 0.00 | 2,033,885.52 | 15,719.62 | 12,865.78 | 2,018,165.90 |
| b2. Vivienda y servicios a la comunidad | 12,371,670.12 | 0.00 | 12,371,670.12 | 5,460,027.62 | 4,693,265.18 | 6,911,642.50 |
| b3. Salud | 0.00 | 0.00 | 0.00 | 0.00 | 0.00 | 0.00 |
| b4. Recreacion, cultura y otras manifestaciones sociales | 0.00 | 0.00 | 0.00 | 0.00 | 0.00 | 0.00 |
| b5. Educacion | 0.00 | 0.00 | 0.00 | 0.00 | 0.00 | 0.00 |
| b6. Proteccion social | 1,791,968.04 | 0.00 | 1,791,968.04 | 412,853.69 | 407,151.13 | 1,379,114.35 |
| b7. Otros asuntos sociales | 893,457.96 | 0.00 | 893,457.96 | 610,096.55 | 588,472.99 | 283,361.41 |
| C. Desarrollo Económico (C=c1+c2+c3+c4+c5+c6+c7+c8+c9) | 0.00 | 0.00 | 0.00 | 0.00 | 0.00 | 0.00 |
| c1. Asuntos economicos, comerciales y laborales en general | 0.00 | 0.00 | 0.00 | 0.00 | 0.00 | 0.00 |
| c2. Agropecuaria, silvicultura, pesca y caza | 0.00 | 0.00 | 0.00 | 0.00 | 0.00 | 0.00 |
| c3. Combustibles y energia | 0.00 | 0.00 | 0.00 | 0.00 | 0.00 | 0.00 |
| c4. Minería, manufacturas y construccion | 0.00 | 0.00 | 0.00 | 0.00 | 0.00 | 0.00 |
| c5. Transporte | 0.00 | 0.00 | 0.00 | 0.00 | 0.00 | 0.00 |
| c6. Comunicaciones | 0.00 | 0.00 | 0.00 | 0.00 | 0.00 | 0.00 |
| c7. Turismo | 0.00 | 0.00 | 0.00 | 0.00 | 0.00 | 0.00 |
| c8. Ciencia, tecnologia e innovacion | 0.00 | 0.00 | 0.00 | 0.00 | 0.00 | 0.00 |
| c9. Otras industrias y otros asuntos economicos | 0.00 | 0.00 | 0.00 | 0.00 | 0.00 | 0.00 |
| D. Otras NO Clasificadas en Funciones Anteriores (D=d1+d2+d3+d4) | 0.00 | 0.00 | 0.00 | 0.00 | 0.00 | 0.00 |
| d1. Transacciones de la deuda publica / costo financiero de la deuda | 0.00 | 0.00 | 0.00 | 0.00 | 0.00 | 0.00 |
| d2. Transferencias, participaciones y aportaciones entre diferentes niveles y ordenes de | 0.00 | 0.00 | 0.00 | 0.00 | 0.00 | 0.00 |
| d3. Saneamiento del sistema financiero | 0.00 | 0.00 | 0.00 | 0.00 | 0.00 | 0.00 |
| d4. Adeudos de ejercicios fiscales anteriores | 0.00 | 0.00 | 0.00 | 0.00 | 0.00 | 0.00 |
| II. Gasto Etiquetado(II=A+B+C+D) | 294,688,797.36 | 0.00 | 294,688,797.36 | 49,101,653.90 | 38,185,946.38 | 245,587,143.46 |

my



Municipio de García, Nuevo León
Estado Analítico del Ejercicio del Presupuesto de Egresos Detallado - LDF
Clasificación Funcional (Finalidad y Función)
 Informe Acumulado al 31 de Marzo del 2022



García
 SOMOS FAMILIA | 2021-2024

| Concepto (c) | E G R E S O S | | | | | Sub-Ejercicio (e) |
|--|-------------------------|-----------------------------|-------------------------|-----------------------|-----------------------|-----------------------|
| | Aprobado (d) | Ampliaciones/ (Reducciones) | Modificado | Devengado | Pagado | |
| | 1 | 2 | 3 = (1 + 2) | 4 | 5 | 6 = (3 - 4) |
| A. Gobierno (A=a1+a2+a3+a4+a5+a6+a7+a8) | 178,556,180.76 | 0.00 | 178,556,180.76 | 46,818,383.47 | 35,902,675.95 | 131,737,797.29 |
| a1. Legislacion | 0.00 | 0.00 | 0.00 | 0.00 | 0.00 | 0.00 |
| a2. Justicia | 0.00 | 0.00 | 0.00 | 0.00 | 0.00 | 0.00 |
| a3. Coordinacion de la politica de gobierno | 164,723,422.56 | 0.00 | 164,723,422.56 | 38,803,550.60 | 30,357,368.06 | 125,919,871.96 |
| a4. Relaciones exteriores | 0.00 | 0.00 | 0.00 | 0.00 | 0.00 | 0.00 |
| a5. Asuntos financieros y hacendarios | 0.00 | 0.00 | 0.00 | 0.00 | 0.00 | 0.00 |
| a6. Seguridad nacional | 0.00 | 0.00 | 0.00 | 0.00 | 0.00 | 0.00 |
| a7. Asuntos de orden público y de seguridad interior | 13,832,758.20 | 0.00 | 13,832,758.20 | 8,014,832.87 | 5,545,307.89 | 5,817,925.33 |
| a8. Otros servicios generales | 0.00 | 0.00 | 0.00 | 0.00 | 0.00 | 0.00 |
| B. Desarrollo Social (B=b1+b2+b3+b4+b5+b6+b7) | 116,132,616.60 | 0.00 | 116,132,616.60 | 2,283,270.43 | 2,283,270.43 | 113,849,346.17 |
| b1. Proteccion ambiental | 0.00 | 0.00 | 0.00 | 0.00 | 0.00 | 0.00 |
| b2. Vivienda y servicios a la comunidad | 112,835,846.76 | 0.00 | 112,835,846.76 | 2,283,270.43 | 2,283,270.43 | 110,552,576.33 |
| b3. Salud | 0.00 | 0.00 | 0.00 | 0.00 | 0.00 | 0.00 |
| b4. Recreacion, cultura y otras manifestaciones sociales | 0.00 | 0.00 | 0.00 | 0.00 | 0.00 | 0.00 |
| b5. Educacion | 0.00 | 0.00 | 0.00 | 0.00 | 0.00 | 0.00 |
| b6. Proteccion social | 3,296,769.84 | 0.00 | 3,296,769.84 | 0.00 | 0.00 | 3,296,769.84 |
| b7. Otros asuntos sociales | 0.00 | 0.00 | 0.00 | 0.00 | 0.00 | 0.00 |
| C. Desarrollo Económico (C=c1+c2+c3+c4+c5+c6+c7+c8+c9) | 0.00 | 0.00 | 0.00 | 0.00 | 0.00 | 0.00 |
| c1. Asuntos economicos, comerciales y laborales en general | 0.00 | 0.00 | 0.00 | 0.00 | 0.00 | 0.00 |
| c2. Agropecuaria, silvicultura, pesca y caza | 0.00 | 0.00 | 0.00 | 0.00 | 0.00 | 0.00 |
| c3. Combustibles y energia | 0.00 | 0.00 | 0.00 | 0.00 | 0.00 | 0.00 |
| c4. Minería, manufacturas y construccion | 0.00 | 0.00 | 0.00 | 0.00 | 0.00 | 0.00 |
| c5. Transporte | 0.00 | 0.00 | 0.00 | 0.00 | 0.00 | 0.00 |
| c6. Comunicaciones | 0.00 | 0.00 | 0.00 | 0.00 | 0.00 | 0.00 |
| c7. Turismo | 0.00 | 0.00 | 0.00 | 0.00 | 0.00 | 0.00 |
| c8. Ciencia, tecnologia e innovacion | 0.00 | 0.00 | 0.00 | 0.00 | 0.00 | 0.00 |
| c9. Otras industrias y otros asuntos economicos | 0.00 | 0.00 | 0.00 | 0.00 | 0.00 | 0.00 |
| D. Otras NO Clasificadas en Funciones Anteriores (D=d1+d2+d3+d4) | 0.00 | 0.00 | 0.00 | 0.00 | 0.00 | 0.00 |
| d1. Transacciones de la deuda publica / costo financiero de la deuda | 0.00 | 0.00 | 0.00 | 0.00 | 0.00 | 0.00 |
| d2. Transferencias, participaciones y aportaciones entre diferentes niveles y ordenes de | 0.00 | 0.00 | 0.00 | 0.00 | 0.00 | 0.00 |
| d3. Saneamiento del sistema financiero | 0.00 | 0.00 | 0.00 | 0.00 | 0.00 | 0.00 |
| d4. Adeudos de ejercicios fiscales anteriores | 0.00 | 0.00 | 0.00 | 0.00 | 0.00 | 0.00 |
| III. Total de Egresos (III=I+II) | 1,152,314,646.00 | 0.00 | 1,152,314,646.00 | 283,115,117.93 | 233,019,355.79 | 869,199,528.07 |

* Bajo protesta de decir verdad declaramos que los Estados Financieros y sus Notas son razonablemente correctos y responsabilidad del emisor



Municipio de García, Nuevo León
Estado Analítico del Ejercicio del Presupuesto de Egresos Detallado - LDF
Clasificación Funcional (Finalidad y Función)
Informe Acumulado al 31 de Marzo del 2022



García
SOMOS FAMILIA | 2021-2024

| Concepto (c) | E G R E S O S | | | | | Sub-Ejercicio (e) |
|----------------|-------------------|--------------------------------|-------------|-----------|--------|------------------------|
| | Aprobado (d) | Ampliaciones/ (Reducciones) | Modificado | Devengado | Pagado | |
| | 1 | 2 | 3 = (1 + 2) | 4 | 5 | 6 = (3 - 4) |

Lic. Carlos Alberto Guevara Garza
Presidente Municipal

C. José Ricardo Valadez López
Tesorero Municipal

C. María Luisa Silva Jaramillo
Síndico Primera



Municipio de García, Nuevo León
Estado Analítico del Ejercicio del Presupuesto de Egresos Detallado - LDF
Clasificación de Servicios Personales por Categoría
 Informe Acumulado al 31 de Marzo del 2022



García
 SOMOS FAMILIA | 2021-2024

| Concepto (c) | E G R E S O S | | | | | Sub-Ejercicio (e) |
|--|-----------------------|-----------------------------|-----------------------|----------------------|----------------------|-----------------------|
| | Aprobado (d) | Ampliaciones/ (Reducciones) | Modificado | Devengado | Pagado | |
| | 1 | 2 | 3 = (1 + 2) | 4 | 5 | |
| I. Gasto No Etiquetado(I=A+B+C+D+E+F+N) | 422,658,812.52 | 0.00 | 422,658,812.52 | 29,998,403.11 | 17,241,803.54 | 392,660,409.41 |
| A. Personal Administrativo | 245,454,636.72 | 0.00 | 245,454,636.72 | 12,756,599.57 | 0.00 | 232,698,037.15 |
| B. Magisterio | 0.00 | 0.00 | 0.00 | 0.00 | 0.00 | 0.00 |
| C. Servicios de Salud (C=c1+c2) | 0.00 | 0.00 | 0.00 | 0.00 | 0.00 | 0.00 |
| c1. Personal Administrativo | 0.00 | 0.00 | 0.00 | 0.00 | 0.00 | 0.00 |
| c2. Personal Médico, paramédico y afín | 0.00 | 0.00 | 0.00 | 0.00 | 0.00 | 0.00 |
| D. Seguridad Pública | 177,204,175.80 | 0.00 | 177,204,175.80 | 17,241,803.54 | 17,241,803.54 | 159,962,372.26 |
| E. Gastos asociados a la implementación de nuevas leyes federales o reformas a las | 0.00 | 0.00 | 0.00 | 0.00 | 0.00 | 0.00 |
| e1. Nombre del Programa o Ley 1 | 0.00 | 0.00 | 0.00 | 0.00 | 0.00 | 0.00 |
| e2. Nombre del Programa o Ley 2 | 0.00 | 0.00 | 0.00 | 0.00 | 0.00 | 0.00 |
| F. Sentencias laborales definitivas | 0.00 | 0.00 | 0.00 | 0.00 | 0.00 | 0.00 |
| II. Gasto Etiquetado(II=A+B+C+D+E+F+N) | 0.00 | 0.00 | 0.00 | 0.00 | 0.00 | 0.00 |
| A. Personal Administrativo | 0.00 | 0.00 | 0.00 | 0.00 | 0.00 | 0.00 |
| B. Magisterio | 0.00 | 0.00 | 0.00 | 0.00 | 0.00 | 0.00 |
| C. Servicios de Salud (C=c1+c2) | 0.00 | 0.00 | 0.00 | 0.00 | 0.00 | 0.00 |
| c1. Personal Administrativo | 0.00 | 0.00 | 0.00 | 0.00 | 0.00 | 0.00 |
| c2. Personal Médico, paramédico y afín | 0.00 | 0.00 | 0.00 | 0.00 | 0.00 | 0.00 |
| D. Seguridad Pública | 0.00 | 0.00 | 0.00 | 0.00 | 0.00 | 0.00 |
| E. Gastos asociados a la implementación de nuevas leyes federales o reformas a las | 0.00 | 0.00 | 0.00 | 0.00 | 0.00 | 0.00 |
| e1. Nombre del Programa o Ley 1 | 0.00 | 0.00 | 0.00 | 0.00 | 0.00 | 0.00 |
| e2. Nombre del Programa o Ley 2 | 0.00 | 0.00 | 0.00 | 0.00 | 0.00 | 0.00 |
| F. Sentencias laborales definitivas | 0.00 | 0.00 | 0.00 | 0.00 | 0.00 | 0.00 |
| III. Total de Egresos (III=I+II) | 422,658,812.52 | 0.00 | 422,658,812.52 | 29,998,403.11 | 17,241,803.54 | 392,660,409.41 |

* Bajo protesta de decir verdad declaramos que los Estados Financieros y sus Notas son razonablemente correctos y responsabilidad del emisor

Lic. Carlos Alberto Guevara Garza
Presidente Municipal

C. José Ricardo Valadez López
Tesorero Municipal

C. María Luisa Silva Jaramillo
Sindico Primera



García

SOMOS FAMILIA | 2021-2024



ACTA NÚMERO 27 SESIÓN EXTRAORDINARIA 26 DE ABRIL DEL 2022

En la Ciudad de García, Nuevo León, siendo las 15:00 quince horas del día Martes 26 veintiséis de Abril del año 2022 dos mil veintidós, presentes en la Casa del Ayuntamiento, recinto oficial del Ayuntamiento del Municipio de García Nuevo León, el C. Presidente Municipal, Carlos Alberto Guevara Garza, el C. Secretario del Ayuntamiento, Ismael Garza García, el C. Secretario de Tesorería, Finanzas y Administración Municipal, José Ricardo Valadez López, así como los siguientes miembros del Ayuntamiento:

| | |
|-------------------------|------------------------------------|
| Primera Regidora | Mariana Lizbeth Vallejo Olivares. |
| Segundo Regidor | Placido Antonio Hernández. |
| Tercera Regidora | Esmeralda Llanes Martínez. |
| Cuarto Regidor | Javier Torres Martínez. |
| Quinta Regidora | Esmeralda Concepción Silva Ponce. |
| Sexto Regidor | Eroldo Enríquez Terán. |
| Séptima Regidora | Fabiola Manuela Cruz Ramírez. |
| Octavo Regidor | José Manuel Ledezma Gómez. |
| Novena Regidora | María Carolina Flores Rojas. |
| Décimo Regidor | Luis Armando Treviño Rosales. |
| Décima Primera Regidora | Erika del Carmen González Obregón. |
| Décima Segunda Regidora | Cruz Mireya Cardona Hernández. |
| Síndica Primera | María Luisa Silva Jaramillo. |
| Síndico Segundo | Ernesto Aarón Gutiérrez Galván. |

Con la finalidad de llevar a cabo la Sesión Extraordinaria del Ayuntamiento del Municipio de García, Nuevo León, en los términos que señalan los artículos 15, 16, 17, 35 apartado A fracción III, 35 apartado B fracción IV, 36 Fracción IV, 37 Fracción III Inciso D), 44 Fracción II, 45, 46, 47, 48, 49, y, demás aplicables de la Ley de Gobierno Municipal del Estado de Nuevo León, así como los artículos 15, 16, 17, 18 fracción II, 22, 23, 31, 32, 33, 34 y demás relativos y aplicables del Reglamento Interior del Ayuntamiento del Municipio de García, Nuevo León, de acuerdo con la convocatoria que se les hizo llegar con el siguiente orden del día:

1. Pase de lista de asistencia, verificación del quorum legal y en su caso instalación y apertura de la sesión.
2. Lectura y aprobación en su caso del orden del día.
3. Aprobación del Informe de Avance de Gestión Financiera del Primer Trimestre del ejercicio fiscal 2022, presentado por el C. Secretario de Tesorería, Finanzas y

Hoja 1 de 11 Del Acta 27 de fecha 26 de Abril del 2022.

MUNICIPIO DE GARCÍA, NUEVO LEÓN
ADMINISTRACIÓN 2021-2024
SECRETARÍA DEL AYUNTAMIENTO
Esmeraldo Silva

Handwritten signatures and notes on the right margin, including names like "Carlos Alberto Guevara Garza" and "José Ricardo Valadez López".